



徳島市

わかりやすい財政情報

# ざいせい なぞなぞ 財政の謎？ 1

「財政」は、その年の収入をまちのために、何に使うのかを表したものです。  
そして、決まったとおりお金が使われているか、管理しています。



とくしま旅づくりネット  
公式キャラクター「かわに〜ズ」  
「あくいがわに〜」

財政って、謎が多くて、  
よくわからないわに。

じゃあ、今からわたしが  
かんたんに説明するね！  
財政に興味を持ってくれ  
るとうれしいな♪



徳島市イメージアップキャラクター  
「トクシィ」

皆さんも「財政」という言葉は知っていると思いますが、その内容については、専門的で非常にわかりにくいという印象をもたれている方が多いのではないのでしょうか。

これからのまちづくりは、皆さんと一緒にあって、知恵を出し合い、工夫しながら進めていくことが必要です。

そのために、まずは、皆さんに「財政（予算、決算、財政状況等）」のことを知っていただき、情報を共有することが重要です。

このたびは、「財政」のことを少しでも身近に感じていただくため、できるだけ見やすく、親しみやすい言葉を活用した、わかりやすい財政情報「**財政の謎？**」を作成しました。

この情報は、「財政」のほんの一部に過ぎませんが、少しでも「財政」に興味をもっていただくきっかけになればと思います。

## （もくじ）

謎1	よく使われる「財政の言葉」って、なにがあるの？	1
謎2	「予算」って、どうなっているの？	2
謎3	「決算」って、どうなっているの？	3
	～わたしたちのまちの状況～	4
謎4	わたしたちのまちの「財政」って、ほかと比べてどうかな？	5
	黒字・赤字？ 使った貯金・借りたお金？	5
	よく似たまちとの比較	6
	46道府県庁所在地との比較	8
	<small>けんぜんかはんだんひりつ</small> 健全化判断比率と <small>しきんぶそくひりつ</small> 資金不足比率	9
	おわりに	11



## 謎1

# よく使われる「財政の言葉」って、 なにがあるの？

正確な用語解説になっていないものもありますが、ここでは皆さんが少しでも言葉の意味をイメージしてもらえるよう表現してあります。

「**予算**」 1年間の収入と支出の予定を示すもの

「**決算**」 1年間の収入と支出の実績を示すもの

## 「**標準財政規模**」

家庭でいう年間所得のことで、税金などのように、そのまちが毎年安定して得ることのできる収入規模のこと

※標準財政規模：市の税収入額など+国からの交付税など（臨時財政対策債含む）

## 「**基金**」 継続的にまちづくりをしていくために、貯めたお金（貯金）のこと

※ここでは、財政調整基金（使途は自由）と減債基金（借金返済用）を合わせたものを「貯金」と呼ぶ

## 「**地方債**」 まちづくりをするために借りたお金（借金）のこと

※道路や学校など長い年月利用できる施設は、次世代の方にも公平負担していただく意味で借入れ

## 「**財政力指数**」（高いほど、毎年必要なお金を自力で調達できる）

そのまちの財政力の強弱を表すもので、毎年の行政活動に必要なお金を、どのくらい自力で調達できるかを示したもの

## 「**経常収支比率**」（高いほど、自由に使えるお金が少なくなる）

お金の使い道の自由度を表すもので、そのまちが毎年得ることのできる収入に対する毎年必要な支出の割合を示したもの

## 「**実質公債費比率**」（高いほど、収入の多くを借金返済に使うことになる）

標準財政規模（そのまちが毎年安定して得ることのできる収入）に対して、借金返済がどのくらいになるかを示したもの

## 「**健全化判断比率・資金不足比率**」（基準以上→健全化計画の策定が必要）

介護保険や水道、病院の事業等も含め、そのまちの財政状況を評価したもの

## 「**財政状況の公表**」 法律に基づいて、まちの財政状況を住民に示すこと



## 謎2

# 令和5年度の「予算（一般会計）」って、 どうなっているの？

「一般会計」  
福祉、教育など住民生活全般  
に関わる事業を行う会計

今年は、どれくらいのお金  
を使うわに？  
そのお金で何をしてくれる  
わに？



今年の予算1,077億円  
一人当たり432,500円

このお金でいろんなことをするよ！  
そのなかでも、特に力を入れている  
ものを紹介するね。



## 令和5年度当初予算主要施策の概要

令和5年度当初予算は、「徳島市総合計画2021」や「徳島市行財政改革推進プラン」などこれまでの取組のほか、「SDGs未来都市」にふさわしい持続可能な徳島市の実現に資する取組を重点化して編成しました。

<p>人が集う魅力あるまちづくり</p>	<p>共生するまちづくり</p>
<p>◆魅力あるまちづくりの推進 ◇阿波おどりミュージアムリニューアル事業 ◇動物園魅力向上事業 ◆伝統文化の継承と関係人口の創出 ◇阿波おどり「絆」強化事業      など</p>	<p>◇デマンド交通実証運行事業 ◇SOGIE啓発推進事業      など</p>
<p>希望あふれるまちづくり</p>	<p>持続可能なまちづくり</p>
<p>◆子育て環境の充実 ◇保育環境改善事業      ◇産婦健康診査事業 ◇ひとり親家庭相談体制強化事業 ◆社会福祉の充実 ◇生活困窮者自立支援事業      など</p>	<p>◇新エコステーション運営補助事業 ◇3D都市モデル整備活用事業      など</p> <p>安心して暮らせるまちづくり</p> <p>◇住宅リフォーム支援事業 ◇避難所子ども・女性安全対策事業      など</p>

いろんなことを考え  
てるわにね！



そうなの！  
いろんなことに、たくさんお金  
がかかるけど、  
今年しなくちゃいけないことを  
計画してみたよ！



2 注) 令和5年度一人当たりの予算は、  
令和5年1月1日現在の人口249,040人で換算




### 謎3

## 令和4年度の「決算（一般会計）」って、 どうなってるの？

「一般会計」  
福祉、教育など住民生活全般  
に関わる事業を行う会計

ところで、お金は足りてるわに？  
「貯金」を使ったり、「お金を借りたり」  
したわに？



それじゃあ、  
お金を借りたのは、  
何をするためわに？

30億円の黒字	(一人当たり12,100円)
使った貯金	0円(一人当たり0円)
借りたお金	68億円(一人当たり27,300円)

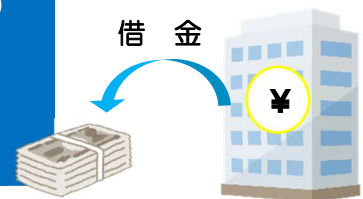
黒字で（お金が足りて）よかった～。

いろいろあるけど、  
特に、たくさんお金を借りなきゃ  
いけなかったのは、次の2つだよ。



### たくさんのお金を借りたもの

1. 地方交付税<sup>ちほうこうふぜい</sup>に代わる借り入れ 13億円  
(次年度以降、国から借入相当分が分割して交付される)
2. 道路や各施設の整備 55億円  
(道路・排水施設・学校施設の整備など)



お金は借りたけど、これまで借りてたお金も返したよ。

**借金返済額89億円(一人当たり35,600円)**

毎年の収入に合わせて節約したり、貯金を使ったり、新しく  
お金を借りたりして、やりくりしながら、借りていたお金を  
返したり、やらなくちゃいけない！ことをしてきているん  
だよ。

注) 令和4年度一人当たりの決算は、  
令和5年1月1日現在の人口249,040人で換算

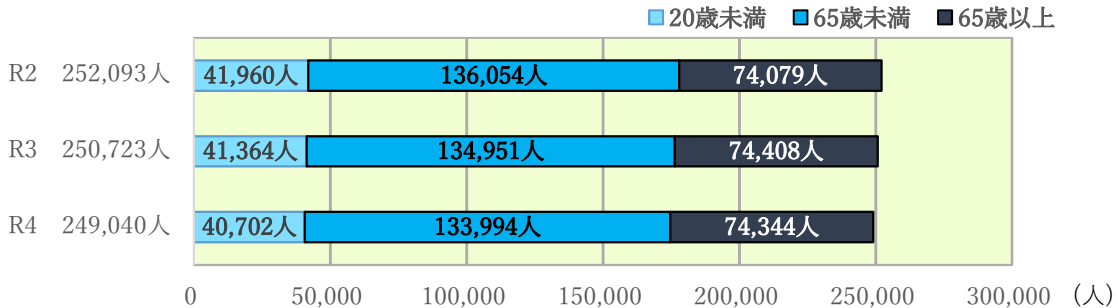


# わたしたちのまちの状況

ここで、わたしたちのまちの状況（人口・税収入・貯金・借金）について紹介するね！




## 人口の推移（住民基本台帳人口）



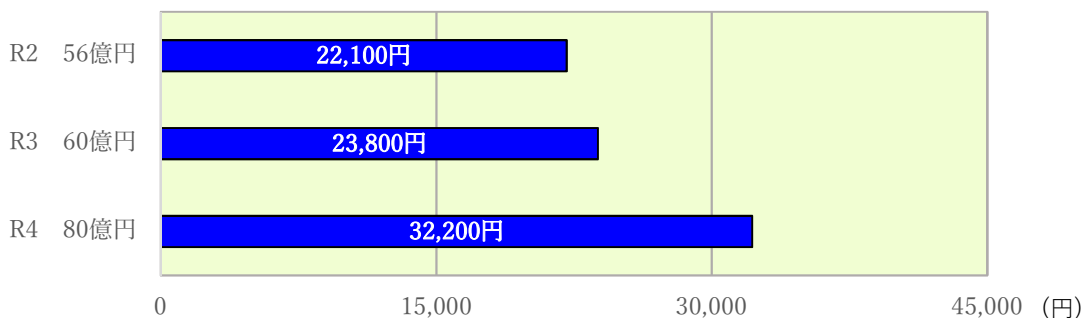
## 税収入の推移

一人当たり



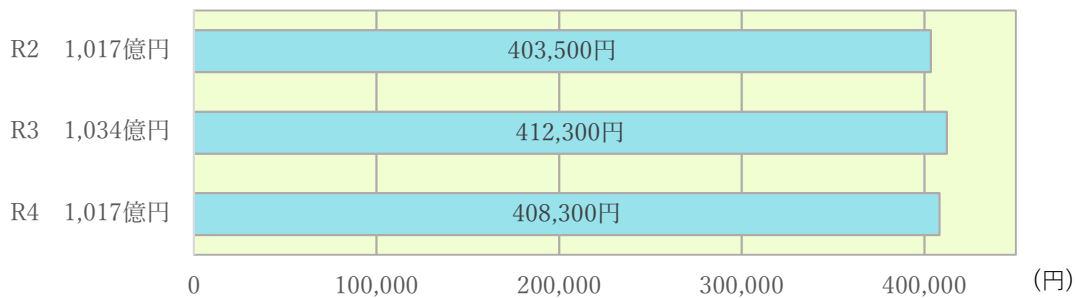
## 基金（貯金）残高の推移

一人当たり



## 地方債（借金）残高の推移 ※一般会計

一人当たり



お金も借りすぎないように気をつけなくちゃ。







### 謎4

## わたしたちのまちの「財政」って、ほかのまちと比べてどうかな？

最近って、黒字 わに？  
それとも、赤字 わに？



どうだったかな～。  
ここ3年ぐらいの、普通会計  
の決算をしてみるね。

「普通会計」  
全国共通の行政  
活動を一つの区  
分にした会計で、  
他団体との財政  
比較ができる。

R 2	8億円の黒字	一人当たり	3,000円
R 3	41億円の黒字	一人当たり	16,400円
R 4	30億円の黒字	一人当たり	12,100円



収支状況により、貯金を使ったり、お金を借りたりして  
いるんだよ。ここ3年間は、貯金を使っていないけど、  
貯金はできるだけしておかなくっちゃね。

### 使った貯金

R 2	0円	一人当たり	0円
R 3	0円	一人当たり	0円
R 4	0円	一人当たり	0円




### 借りたお金

R 2	101億円	一人当たり	39,900円
R 3	100億円	一人当たり	39,800円
R 4	68億円	一人当たり	27,400円



ふむふむ。  
じゃあ、貯金や借金は、  
全部でどれくらいあるわに？

「普通会計」  
全国共通の行政活動を一つの  
区分にした会計で、他団体と  
の財政比較ができる。



R4年度末（普通会計）で、

貯金 80億円（一人当たり 32,200円）  
借金 1,017億円（一人当たり408,300円）

これって、多いのかな？ 少ないのかな？

なにか比べるものがないと、  
よくわからないわにね…。


じゃあ、  
わたしたちのまちとよく似たまちとで、  
「貯金」と「借金」（一人当たり）を比べてみるよ。



### よく似た規模のまち36団体（徳島市を含む）との比較

#### 貯金（一人当たり）

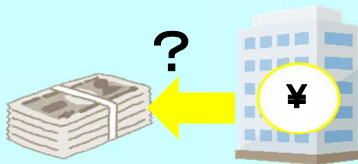
徳島市 32,200円



1番多い 99,400円  
平均値 39,500円  
1番少ない 20,100円

#### 借金（一人当たり）

徳島市 408,300円



1番少ない 75,500円  
平均値 253,600円  
1番多い 661,000円

わたしたちのまちは、よく似た規模のまちの平均より  
「貯金」は少なく、「借金」は多い金額になってるよ。





これだけじゃちょっと不安わに。  
ほんとに大丈夫わに？



じゃあ、ほかのことも比べてみるね。  
(普通会計で比較)



「普通会計」  
全国共通の行政活動を一つの区分にした会計で、他団体との財政比較ができる。

## 財政力指数

## 自力調達度

毎年の行政活動に必要なお金をどのくらい自力で調達できるかを表したもので、「1」を超えるとすべて自力でお金の調達ができていることを意味する。

※自力以外の部分：国・県補助金など

平均値	0.91
1番大きい	1.48
1番小さい	0.45

徳島市	
R4	0.79
R3	0.80
R2	0.82

## 一人当たりの支出（行政サービス）状況

## サービス度

市民一人当たりに対して、どのくらいの行政サービスが行われたかを示すもので、支出が多いほど、市民サービスが充実していることになる。

平均値	408,500円
1番多い	626,600円
1番少ない	324,300円

徳島市	
R4	441,700円

こうしてみると、わたしたちのまちは、  
「財政力指数」も「行政サービス」も、よく似た規模  
のまちの平均くらいなの。



徳島県の県都として、ほかのまちと比べると、  
どんな感じなのか気になるわに。



やっぱり、県都として、魅力的なまちじゃないとね！よ～し、  
46の道府県庁所在地（東京都を除く）とも比べてみるよ。

#### 46道府県庁所在地との比較（東京都は除く）

「経常収支比率」  
毎年必要なお金に  
対して、そのまちが  
毎年得ることので  
きる収入がどのく  
らい必要なのかを  
示したもの

「実質公債費比率」  
毎年安定して得る  
ことのできる収入  
に対して借金返済  
がどのくらいにな  
るのかを示したも  
の

#### 徳島市の状況（R4決算）

財政力指数 0.79

財政力の高いほうから20番

経常収支比率 97.1%

ゆとりのあるほうから37番

実質公債費比率 5.8%

返済の少ないほうから15番

一人当たりの地方債（借金）残高 408,300円

借金の少ないほうから12番

経常収支比率以外は、全国的にみてもいいほうなんだけ  
ど…経常収支比率がちょっと悪く、毎年、どうしても必  
要になるお金がたくさんあるの。

だから、だんだん新しいものにお金がつかえなくなってき  
てるんだ。

でも、それをなんとかするために、いろんな取り組みをし  
ているよ。





# 健全化判断比率と資金不足比率

ところで、「健全化判断比率」って言葉は耳にするけど、なにに？



まちの財政全体の状況がわかるよ！

じゃあ、ちょっと説明するね。



「普通会計」全国共通の行政活動を一つの区分にした会計で、他団体との財政比較ができる。

## 健全化判断比率

一つの会計のみを見るのではなく、そのまちにおける財政全体(全ての会計)の状況を確認するために4つの比率が設定されている。

じっしつあかじひりつ  
「**実質赤字比率**」

標準財政規模（毎年安定して得ることのできる収入）に対する普通会計の赤字の割合

れんけつじっしつあかじひりつ  
「**連結実質赤字比率**」

標準財政規模（毎年安定して得ることのできる収入）に対する介護保険や上下水道、病院の事業など全ての会計にかかる赤字の割合

「**実質公債費比率**」

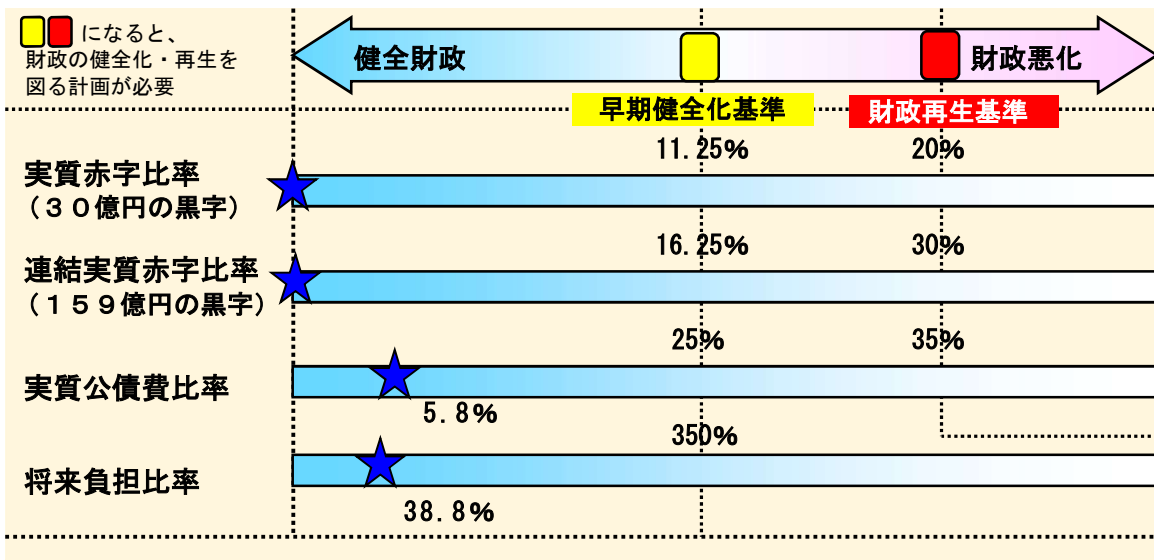
標準財政規模（毎年安定して得ることのできる収入）に対する普通会計の借金返済の割合

しょうらいふたんひりつ  
「**将来負担比率**」

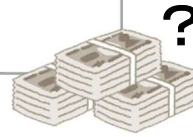
標準財政規模（毎年安定して得ることのできる収入）に対して、普通会計が公社や第三セクター等も含めて将来負担する債務の割合

## 徳島市の健全化判断比率の状況（R4）

★は徳島市



そうそう、「資金不足比率」って、言葉も聞かずに。  
これはどんなものわに？



「公営企業」  
上下水道、バス、病院など地方公共団体  
(市町村等)が経営する企業のこと。

公営企業ごとの健全化の状況を示すものだよ。  
健全化判断比率といっしょにできたの！



### 徳島市の資金不足比率の状況 (R4)

★は徳島市

毎年の事業収入に対して、現金の不足がどのくらいあるかを示したもの。  
※資金不足比率が20%以上で経営の健全化を図る計画が必要。

★になると、  
財政の健全化を図る  
計画が必要となる

経営良好



経営悪化

経営健全化基準

20%

資金不足なし



食肉センター事業、中央卸売市場事業、商業観光施設事業、  
水道事業、公共下水道事業、旅客自動車運送事業、市民病院事業

食肉センター事業は、平成24年度までは基準以上の資金不足があったけど、平成22年3月に健全化を図る計画をつくって運営してきたおかげで、平成25年度以降は、資金不足がなくなっているよ。





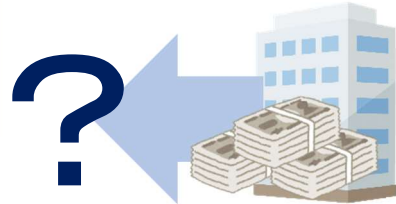

## おわりに



まだまだ、たくさんあるけれど、今日はここまで  
にしよう！  
財政のこと、ちょっとはわかってくれた？

すごくためになったわに！  
もっと財政のことが知りたくな  
ったわに！ほかのかわに～ズに  
にも教えておくわに！

そう言ってくれるとうれしいな！  
このあとに、『財政状況の公表』っていう、今  
のまちの状況が分かる資料があるから、  
そっちも見てみてね！



## わがまちの「財政状況」の公表



法律によって、私たちが住んでいるまちの予算の状況や財産、地方債（借金）の残高など、財政に関する状況を、住民に公表しなければならないこととされています。

できる限り、わがまちの「財政状況」を多くの皆さんに知っていただくため、情報を簡単でわかりやすく公表することに心がけていますが、専門用語なども使われておりますので、わからないことなどありましたら、ご連絡いただければと思います。

今後とも「わかりやすさ」を追求した財政状況を皆さんに公表できるよう工夫したいと考えています。





# みんなでご意見をよう！ まちの財政



市民の皆さんに、少しでも「まちの財政」について、身近に感じていただければ、幸いです。

何でも結構ですので、ご意見等がありましたら、ご連絡ください。

徳島市のホームページ

([http://www.city.tokushima.tokushima.jp/shisei/zaisei/zaisei\\_about/index.html](http://www.city.tokushima.tokushima.jp/shisei/zaisei/zaisei_about/index.html))

にも、「財政」のことを掲載してありますので、ご覧ください。

<連絡先>

徳島市幸町2丁目5番地 徳島市役所 財政課  
TEL : 088-621-5048