

「徳島市の中心市街地活性化に関する市民アンケート」結果速報値 令和3年2月24日時点

- ・目的 中心市街地への来訪・居住ニーズ、将来のあり方等に関する市民意見の把握
- ・対象 16歳～80歳の徳島市民 **約3,000人**（区域内1250、区域外1848）
- ・実施期間 令和3年2月1日（1月29日発送）～令和3年2月15日（消印有効）
- ・回収数 **1,420件**（送付総数3098件※未達含む） **回収率45.8%**

区域内回収率 47.1% (589票)

(内訳) 内町538票、新町51票

区域外回収率 45.0% (831票) ※回答なしは区域外へ算入

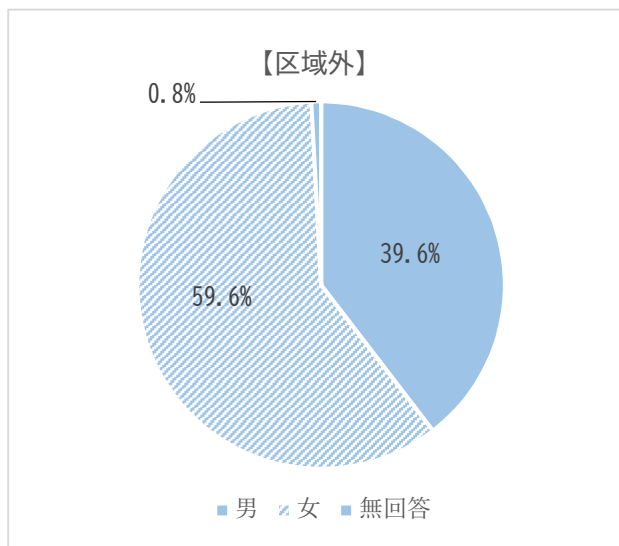
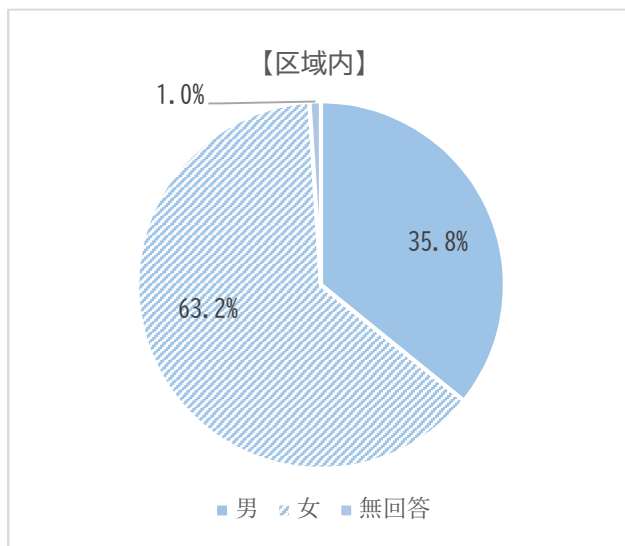
(内訳) 新町18票、昭和38票、東富田21票、西富田9票、佐古49票、加茂65票、渭北48票、渭東78票、沖洲46票、津田37票、八万78票、加茂名66票、不動7票、応神16票、川内56票、勝占57票、多家良18票、上八万30票、入田4票、国府50票、南井上9票、北井上11票、(無回答20票)

注：居住地区（問3）※上記のとおり及び問20～22の具体例（問23）※自由記述及び自由意見欄については省略

回答者の属性 回答年齢層・男女比など

設問文

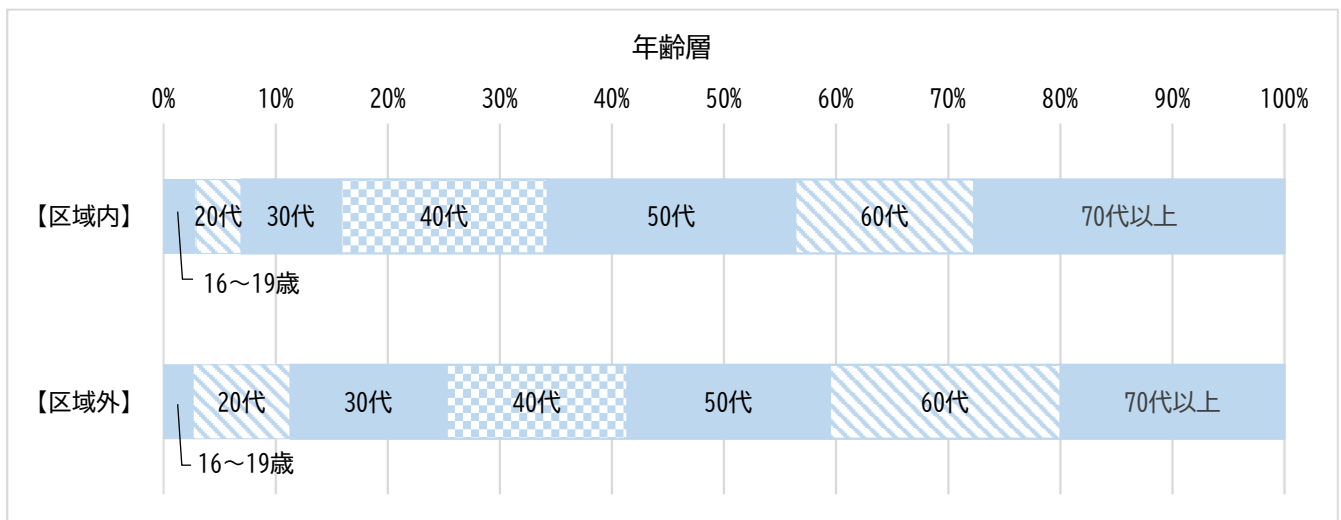
問1. あなたの性別を教えてください（あてはまる数字1つに○印）
 ※答えることについて違和感のある場合、答えずに問2へ進んでください。



・有効回答数 区域内：589 区域外：831

設問文

問2. あなたの年代を教えてください（あてはまる数字1つに○印）



・有効回答数 区域内：589 区域外：831

○ 人口比率との差は次のとおり ※令和2年11月30日付人口基本台帳ベース

区域内・年齢構成

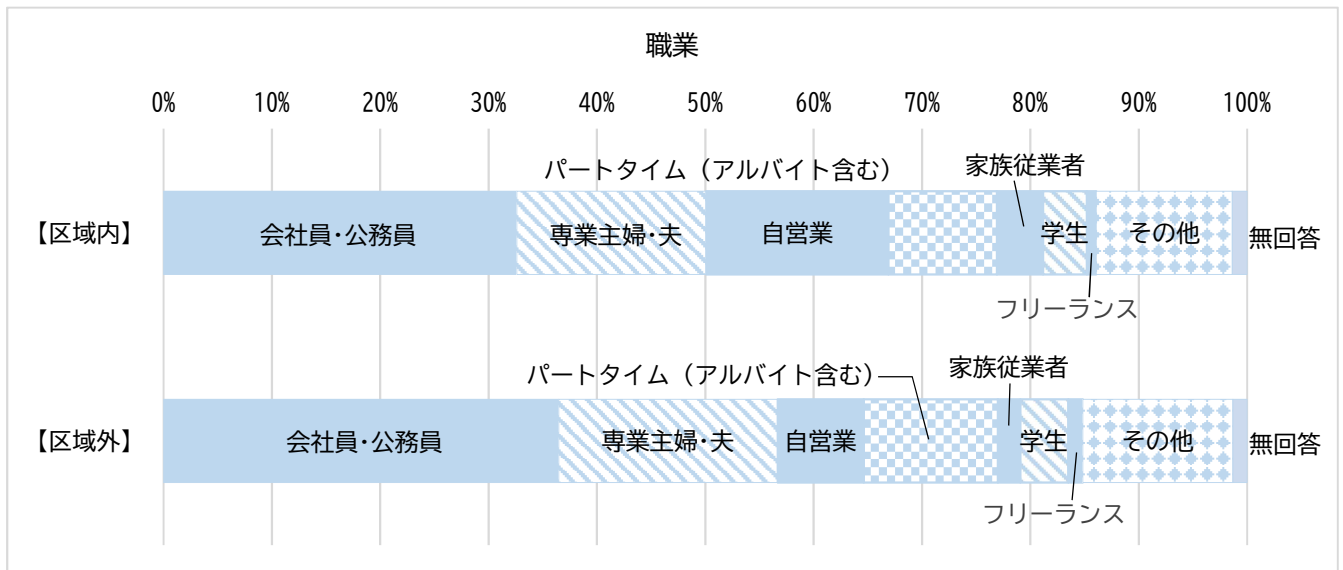
年齢層	人口構成比率	回答者構成比率	差
16~19歳	3.6%	2.9%	-0.7%
20代	9.3%	4.1%	-5.2%
30代	11.0%	8.8%	-2.2%
40代	19.6%	18.5%	-1.1%
50代	17.3%	22.1%	4.8%
60代	17.1%	16.0%	-1.1%
70代	22.1%	27.7%	5.6%

区域外・年齢構成

年齢層	人口構成比率	回答者構成比率	差
16~19歳	4.6%	2.6%	-2.0%
20代	11.8%	8.7%	-3.2%
30代	14.4%	14.0%	-0.5%
40代	17.9%	16.1%	-1.8%
50代	16.7%	18.1%	1.3%
60代	16.6%	20.6%	4.0%
70代	17.9%	20.0%	2.1%

設問文

問4. あなたのご職業を教えてください（あてはまる数字1つに○印）

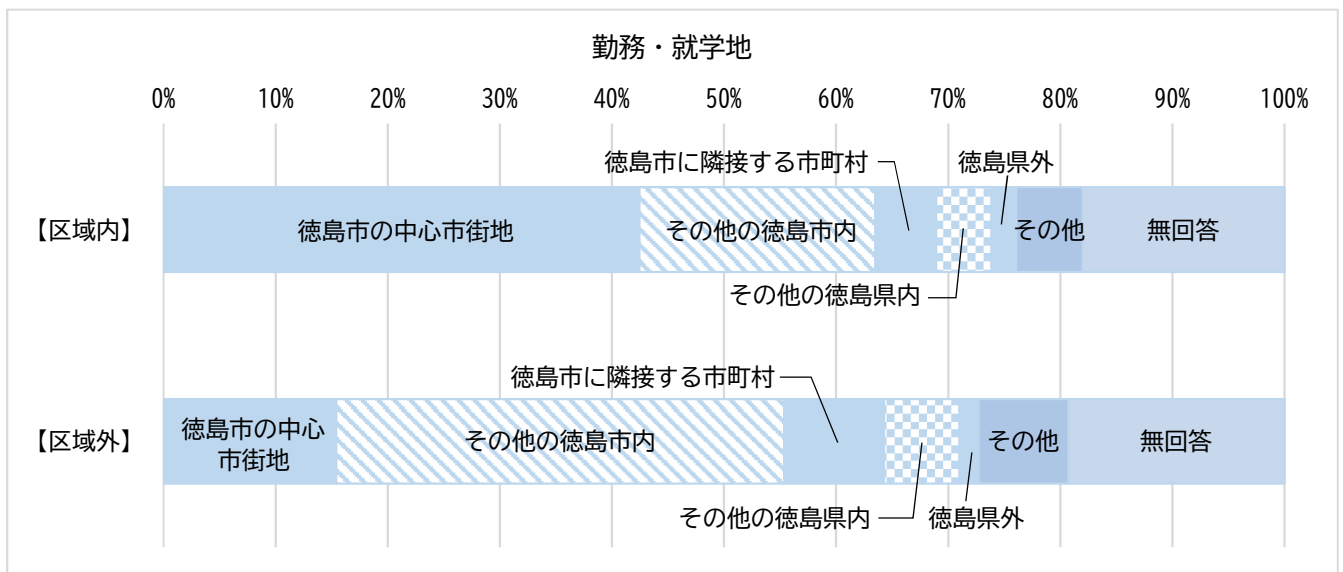


・有効回答数 区域内：589 区域外：831

職業別	【区域内】	【区域外】	内外差
会社員・公務員	32.6%	36.5%	-3.9%
専業主婦・夫	17.5%	20.2%	-2.7%
自営業	16.8%	7.9%	8.9%
パートタイム（アルバイト含む）	10.0%	12.4%	-2.4%
家族従業者	4.2%	2.0%	2.2%
学生	4.1%	4.5%	-0.4%
フリーランス	0.8%	1.3%	-0.5%
その他	12.6%	13.8%	-1.3%
無回答	1.4%	1.3%	0.0%

設問文

問5. あなたの勤務地（就学地）を教えてください（あてはまる数字1つに○印）

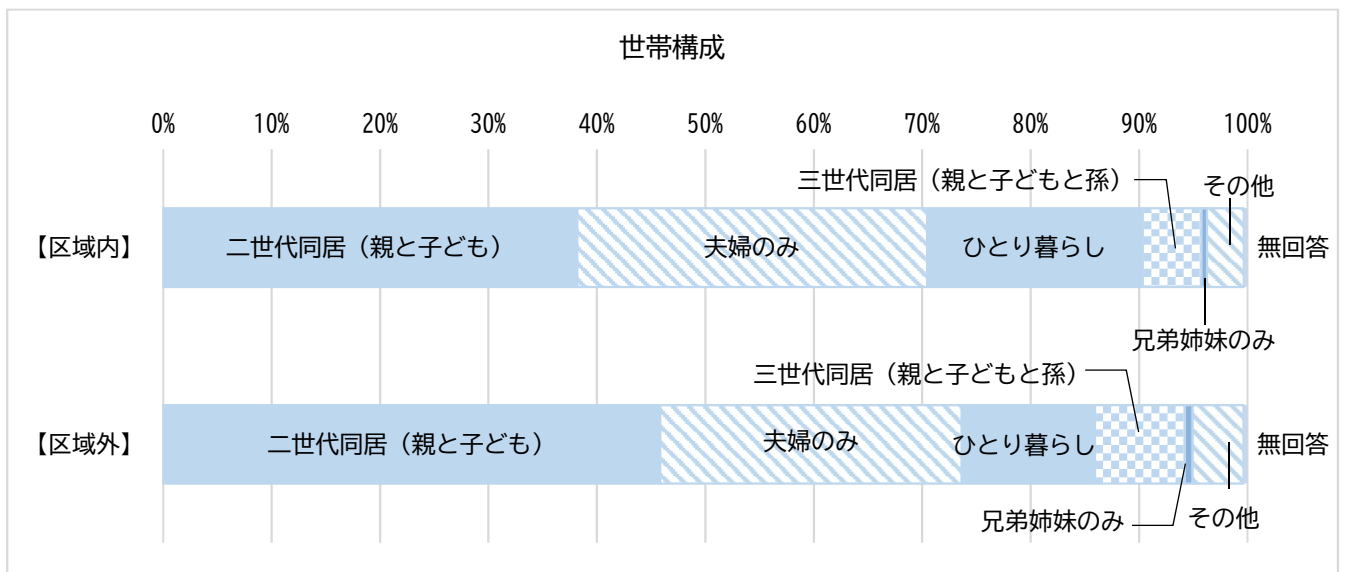


・有効回答数 区域内：589 区域外：831

勤務地・就学地	【区域内】	【区域外】	内外差
徳島市の中心市街地	42.4%	15.4%	27.0%
その他の徳島市内	21.1%	40.0%	-18.9%
徳島市に隣接する市町村	5.4%	8.9%	-3.5%
その他の徳島県内	4.9%	6.7%	-1.8%
徳島県外	2.2%	1.7%	0.5%
その他	5.9%	8.1%	-2.1%
無回答	18.0%	19.3%	-1.3%

設問文

問6. あなたの家族構成を教えてください（あてはまる数字1つに○印）

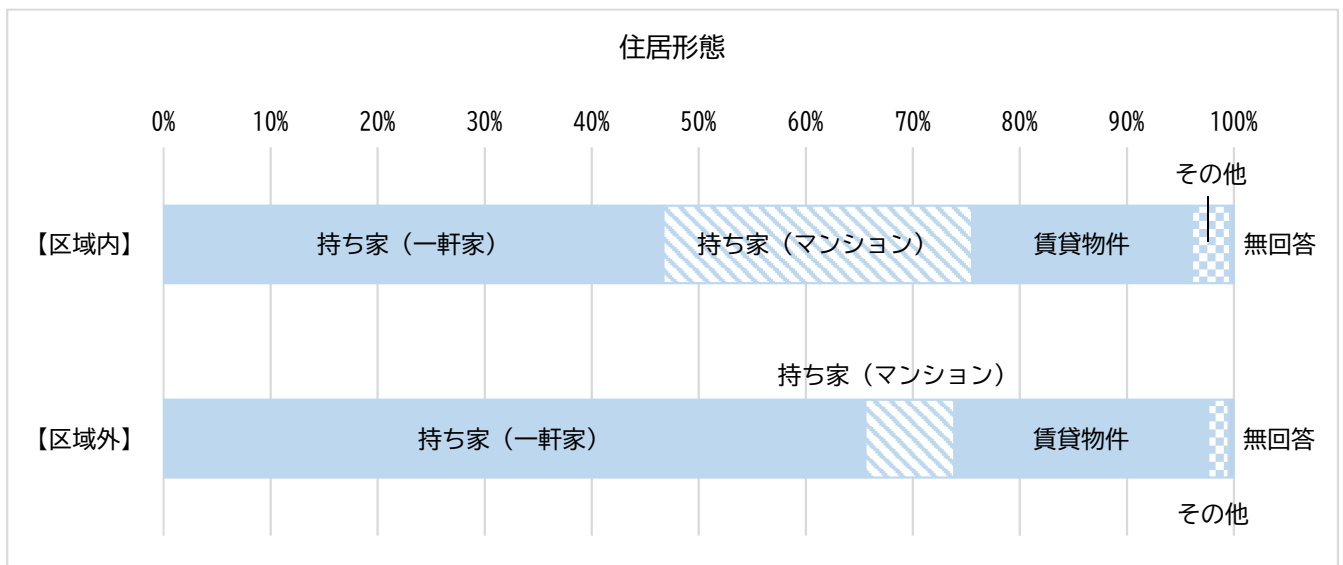


・有効回答数 区域内：589 区域外：831

家族構成	【区域内】	【区域外】	内外差
二世世代同居（親と子ども）	38.2%	45.8%	-7.6%
夫婦のみ	32.3%	27.8%	4.5%
ひとり暮らし	19.9%	12.3%	7.6%
三世世代同居（親と子どもと孫）	5.4%	8.3%	-2.9%
兄弟姉妹のみ	0.5%	0.7%	-0.2%
その他	3.4%	4.7%	-1.3%
無回答	0.3%	0.4%	0.0%

設問文

問7. あなたの住居形態を教えてください（あてはまる数字1つに○印）

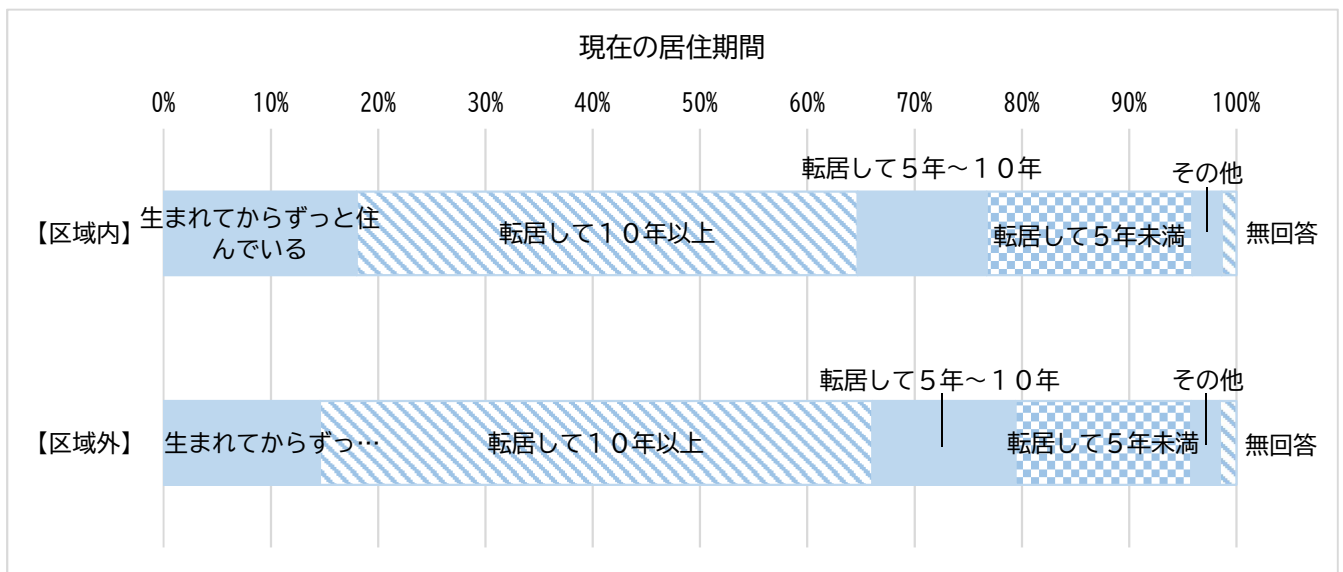


・有効回答数 区域内：589 区域外：831

住居形態	【区域内】	【区域外】	内外差
持ち家（一軒家）	46.7%	65.6%	-18.9%
持ち家（マンション）	28.9%	8.3%	20.6%
賃貸物件	20.5%	23.7%	-3.2%
その他	3.6%	1.9%	1.6%
無回答	0.3%	0.5%	-0.1%

設問文

問8. あなたが現在の居住地に住んでいる期間について教えてください(あてはまる数字1つに○印)

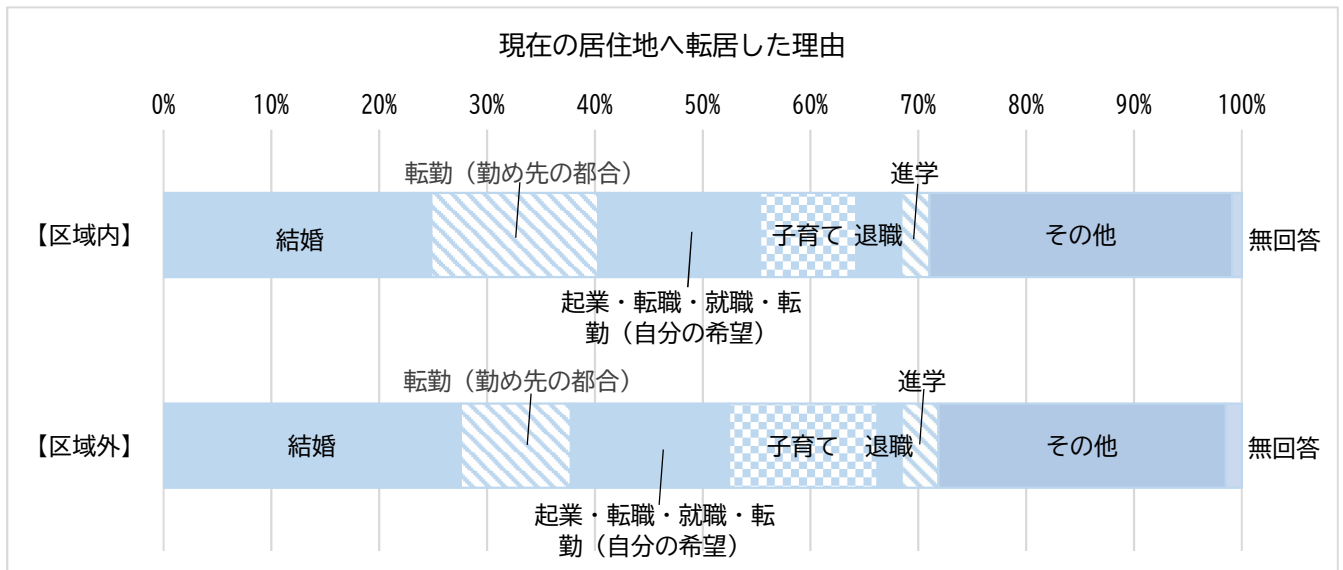


・有効回答数 区域内：589 区域外：831

居住期間	【区域内】	【区域外】	内外差
生まれてからずっと住んでいる	21.9%	17.0%	4.9%
転居して10年以上	56.9%	60.3%	-3.3%
転居して5年~10年	14.7%	15.6%	-0.9%
転居して5年未満	23.4%	19.2%	4.2%
その他	3.3%	3.1%	0.2%
無回答	1.7%	1.8%	-0.2%

設問文

問9. 問8で「2～4」と回答した方へお聞きします。
現在の居住地へ転居した理由について教えてください（あてはまる数字1つに○印）



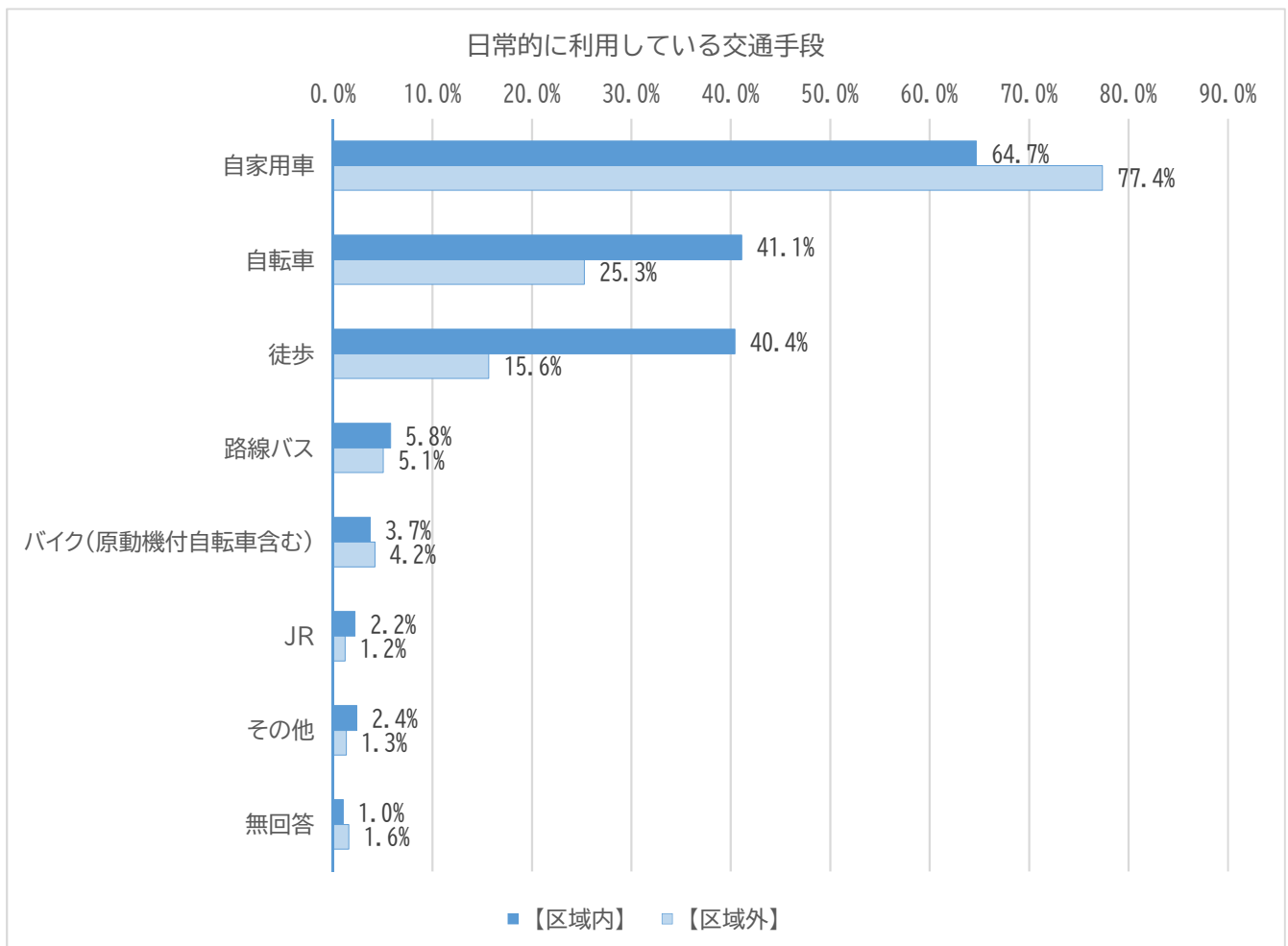
・有効回答数 区域内：459 区域外：675

現在の居住地へ転居した理由	【区域内】	【区域外】	内外差
結婚	24.8%	27.6%	-2.7%
転勤（勤め先の都合）	15.5%	10.2%	5.2%
起業・転職・就職・転勤（自分の希望）	15.0%	14.7%	0.4%
子育て	8.9%	13.8%	-4.8%
退職	4.1%	2.2%	1.9%
進学	2.6%	3.4%	-0.8%
その他	28.1%	26.7%	1.4%
無回答	0.9%	1.5%	-0.6%

設問文

問10. あなたが日常的※に利用している交通手段を教えてください(あてはまる数字すべてに○印)

※ 「日常的に」とは、1週間におおよそ3回以上の利用がある場合を言います



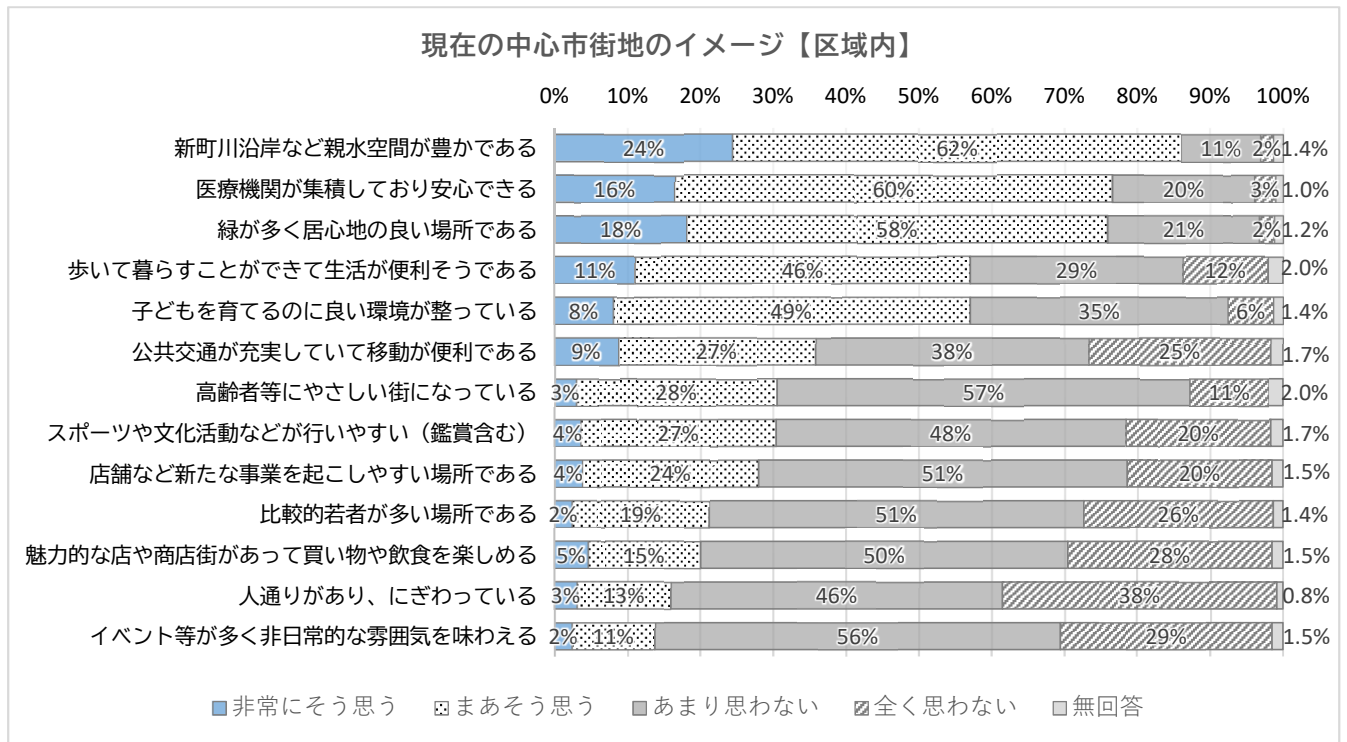
・有効回答数 区域内：589 区域外：831

日常的に利用している交通手段	【区域内】	【区域外】	内外差
自家用車	64.7%	77.4%	-12.7%
自転車	41.1%	25.3%	15.8%
徒歩	40.4%	15.6%	24.8%
路線バス	5.8%	5.1%	0.7%
バイク（原動機付自転車含む）	3.7%	4.2%	-0.5%
J R	2.2%	1.2%	1.0%
その他	2.4%	1.3%	1.1%
無回答	1.0%	1.6%	-0.5%

徳島市の中心市街地に抱くイメージ

設問文

問11. 現在の中心市街地のイメージを教えてください（各イメージについてあてはまる数字1つに○印）

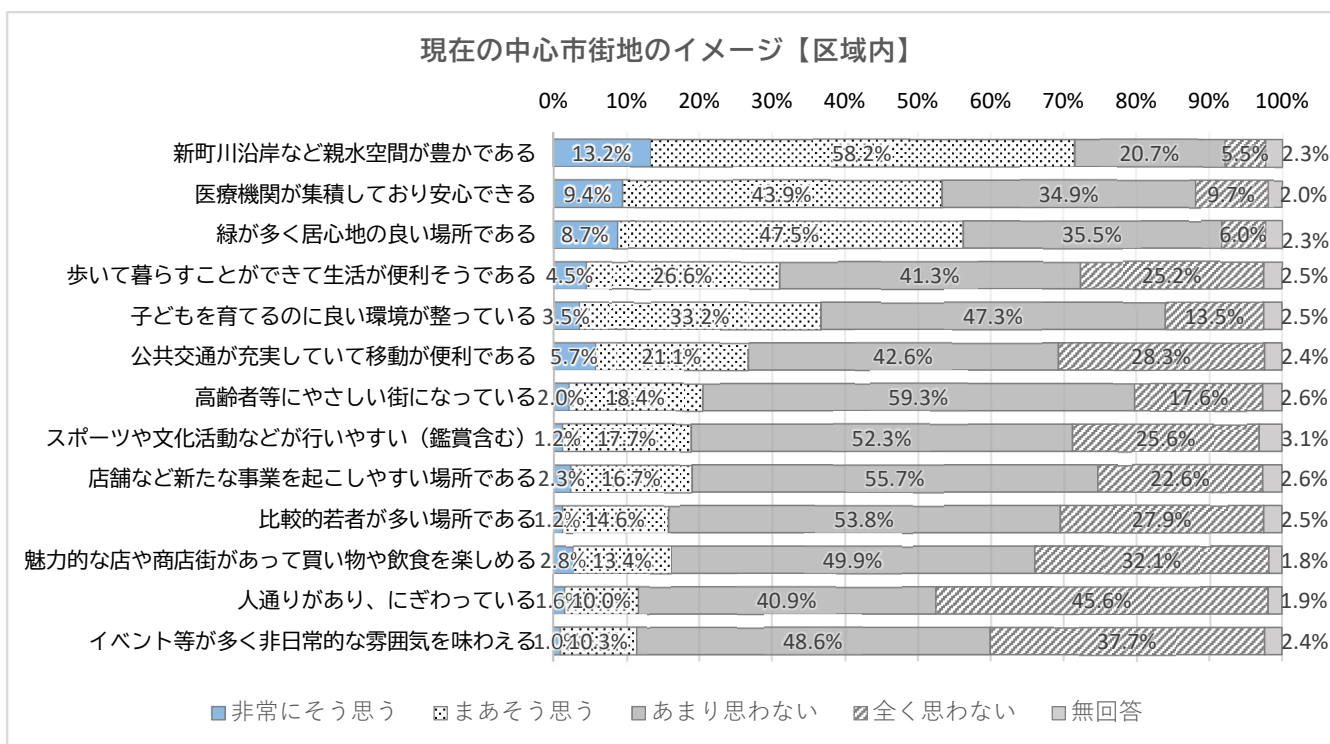


・有効回答数 区域内：589

現在の中心市街地のイメージ【区域内】	非常にそう思う +まあそう思う	区域外との差
新町川沿岸など親水空間が豊かである	86.1%	14.6%
医療機関が集積しており安心できる	76.6%	23.3%
緑が多く居心地の良い場所である	75.9%	19.7%
歩いて暮らすことができ生活が便利そうである	57.0%	26.0%
子どもを育てるのに良い環境が整っている	57.0%	20.3%
公共交通が充実していて移動が便利である	35.8%	9.1%
高齢者等にやさしい街になっている	30.6%	10.1%
スポーツや文化活動などが行いやすい（鑑賞含む）	30.4%	11.5%
店舗など新たな事業を起こしやすい場所である	28.0%	9.0%
比較的若者が多い場所である	21.2%	5.5%
魅力的な店や商店街があって買い物や飲食を楽しめる	20.0%	3.9%
人通りがあり、にぎわっている	16.0%	4.4%
イベント等が多く非日常的な雰囲気を味わえる	13.8%	2.4%

設問文

問11. 現在の中心市街地のイメージを教えてください（各イメージについてあてはまる数字1つに○印）



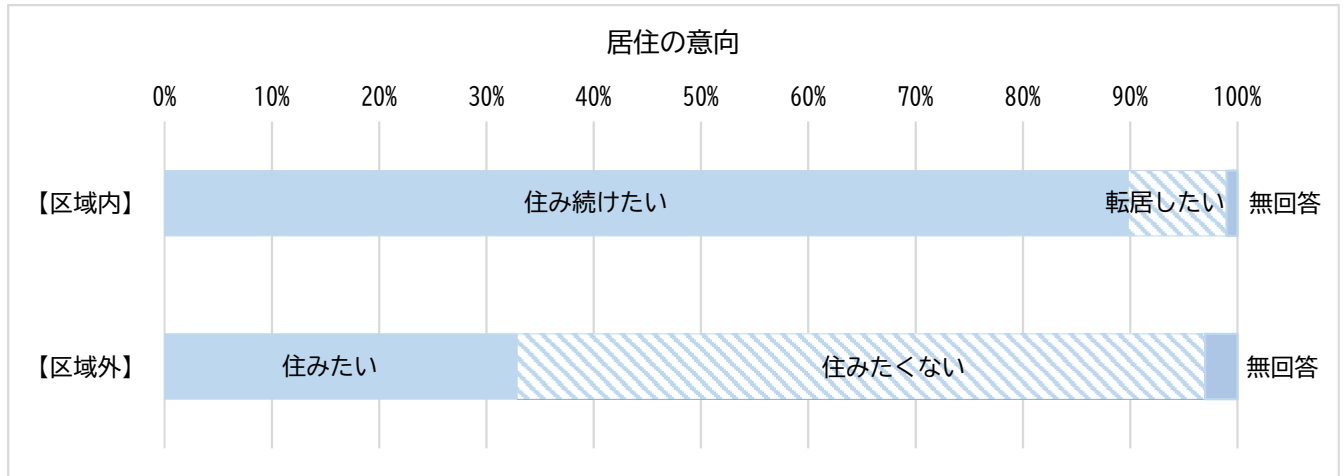
・有効回答数 区域外：831

現在の中心市街地のイメージ【区域内】	非常にそう思う +まあそう思う	区域内との差
新町川沿岸など親水空間が豊かである	71.5%	-14.6%
医療機関が集積しており安心できる	53.3%	-23.3%
緑が多く居心地の良い場所である	56.2%	-19.7%
歩いて暮らすことができ、生活が便利そうである	31.0%	-26.0%
子どもを育てるのに良い環境が整っている	36.7%	-20.3%
公共交通が充実していて移動が便利である	26.7%	-9.1%
高齢者等にやさしい街になっている	20.5%	-10.1%
スポーツや文化活動などが行いやすい（鑑賞含む）	18.9%	-11.5%
店舗など新たな事業を起こしやすい場所である	19.0%	-9.0%
比較的若者が多い場所である	15.8%	-5.5%
魅力的な店や商店街があって買い物や飲食を楽しめる	16.1%	-3.9%
人通りがあり、にぎわっている	11.6%	-4.4%
イベント等が多く非日常的な雰囲気を味わえる	11.3%	-2.4%

居住の意向 住みたい（住み続けたい）／住みたくない（転居したい）割合とその理由

設問文

問12. あなたは中心市街地に住みたい（中心市街地に居住されている方は住み続けたい）と思うか教えてください（あてはまる数字1つに○印）

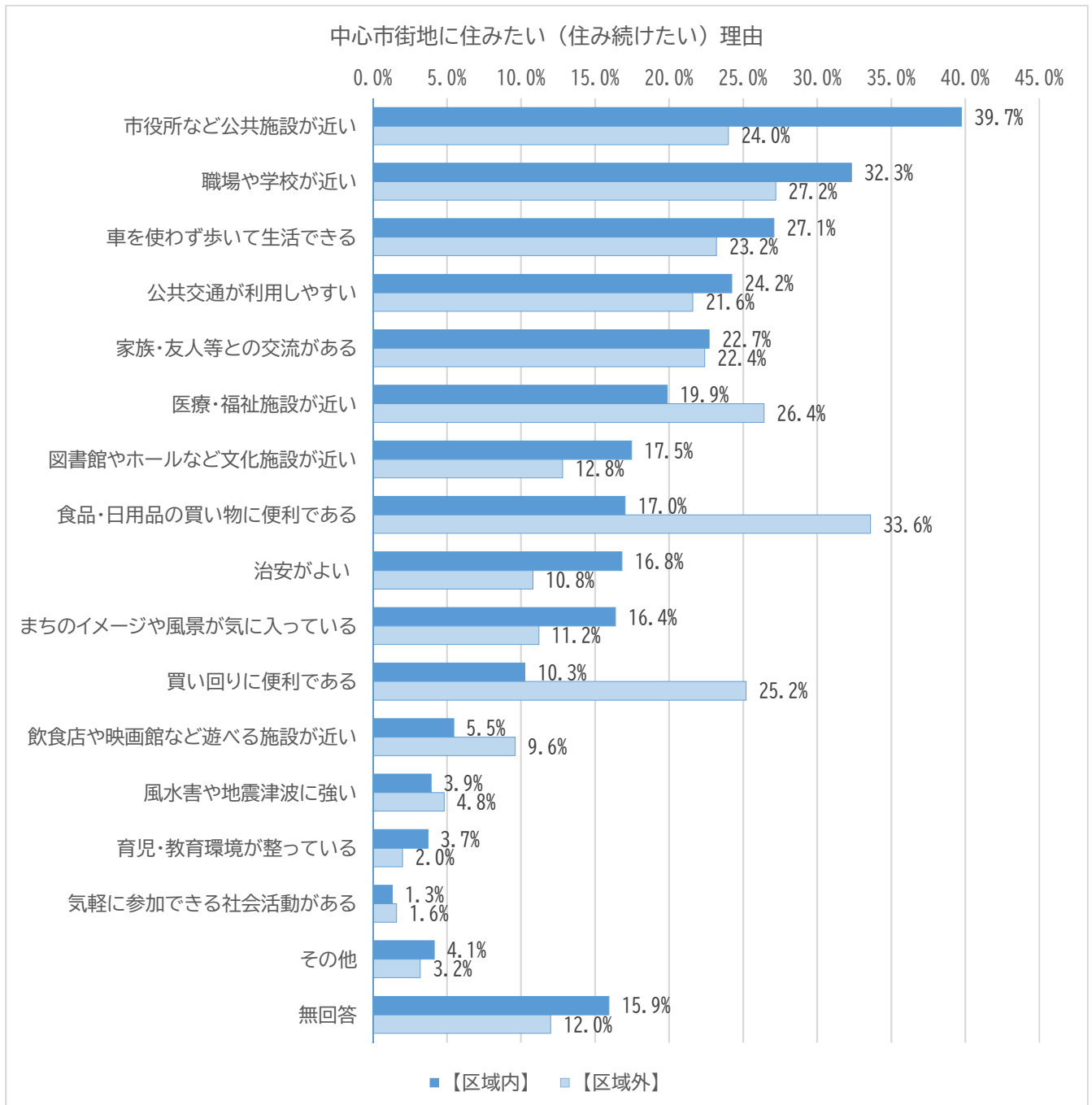


・有効回答数 区域内：589 区域外：831

中心市街地に住みたい(住み続けたい)か	【区域内】	【区域外】
住みたい（住み続けたい）	89.8%	32.9%
住みたくない（転居したい）	9.2%	64.1%
無回答	1.0%	3.0%

設問文

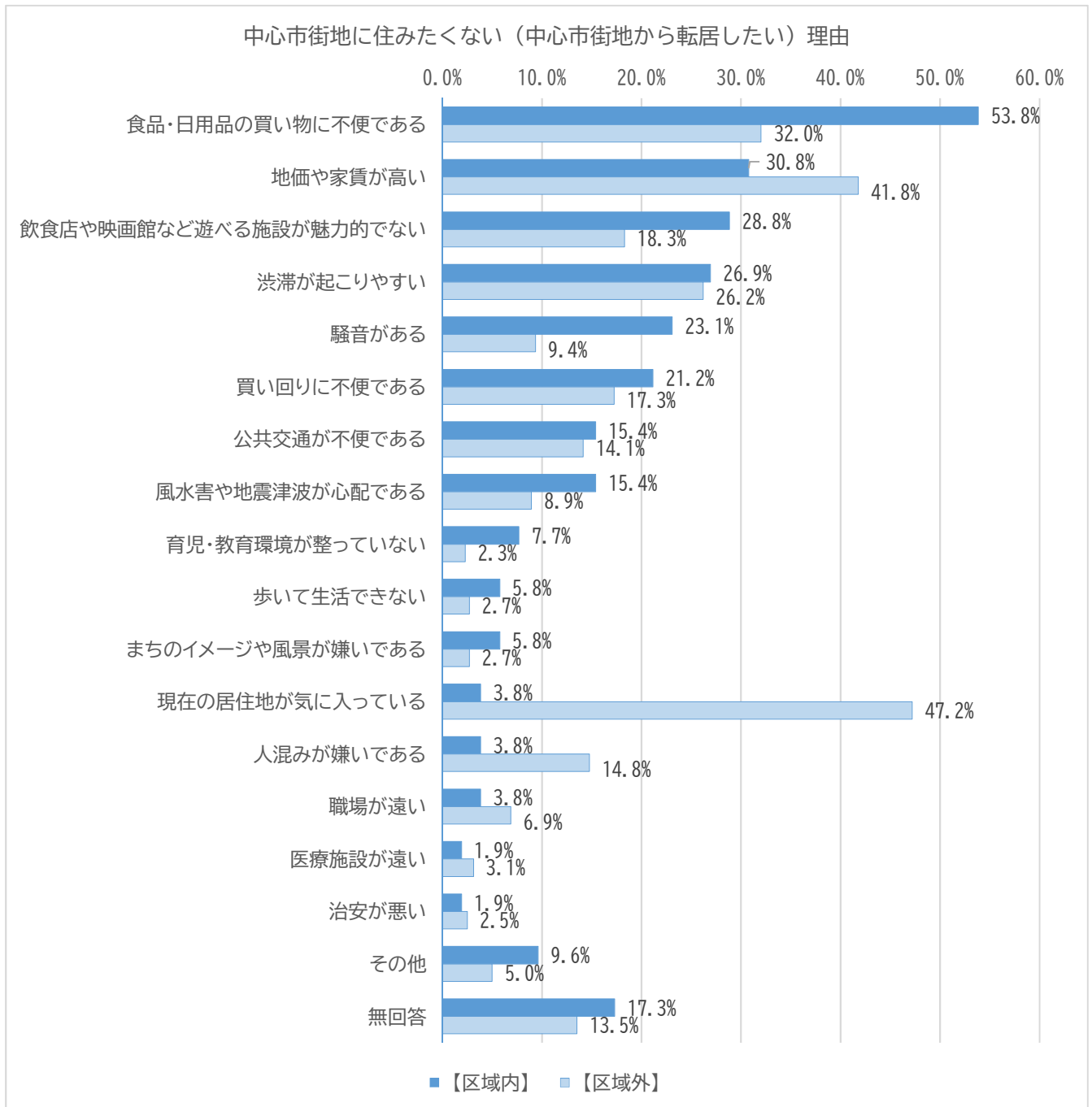
問13. 問12で「1. 住みたい（中心市街地に住みたい）」を選択した方へお聞きします。
 中心市街地に住みたい（住みたい）と思う理由を教えてください（あてはまる数字1
～3つに○印）



・有効回答数 区域内：529 区域外：273

設問文

問14. 問12で「2. 住みたくない(中心市街地から転居したい)」を選択した方へお聞きします。
 中心市街地に住みたくない(転居したい)理由を教えてください(あてはまる数字1~3つに○印)

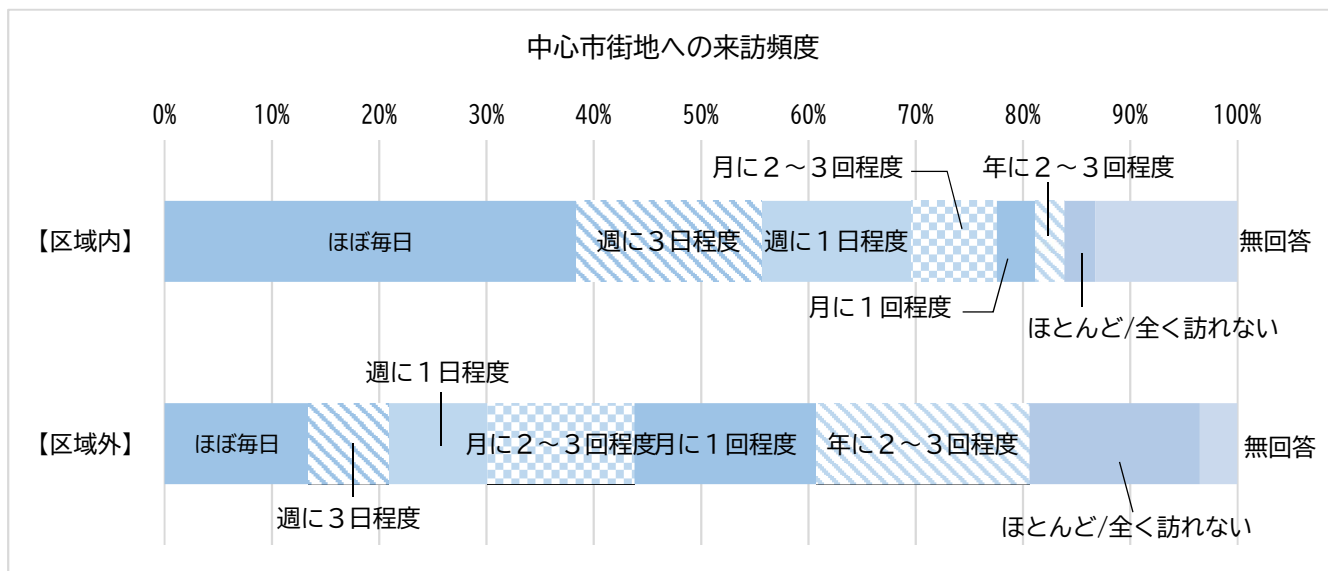


・有効回答数 区域内：54 区域外：533

中心市街地への来訪頻度とその目的

設問文

問15. 中心市街地を訪れる頻度で最も近いものを教えてください（中心市街地に居住されている方は中心市街地内で問16に挙げるような活動をされる頻度を教えてください）（あてはまる数字1つに○印）

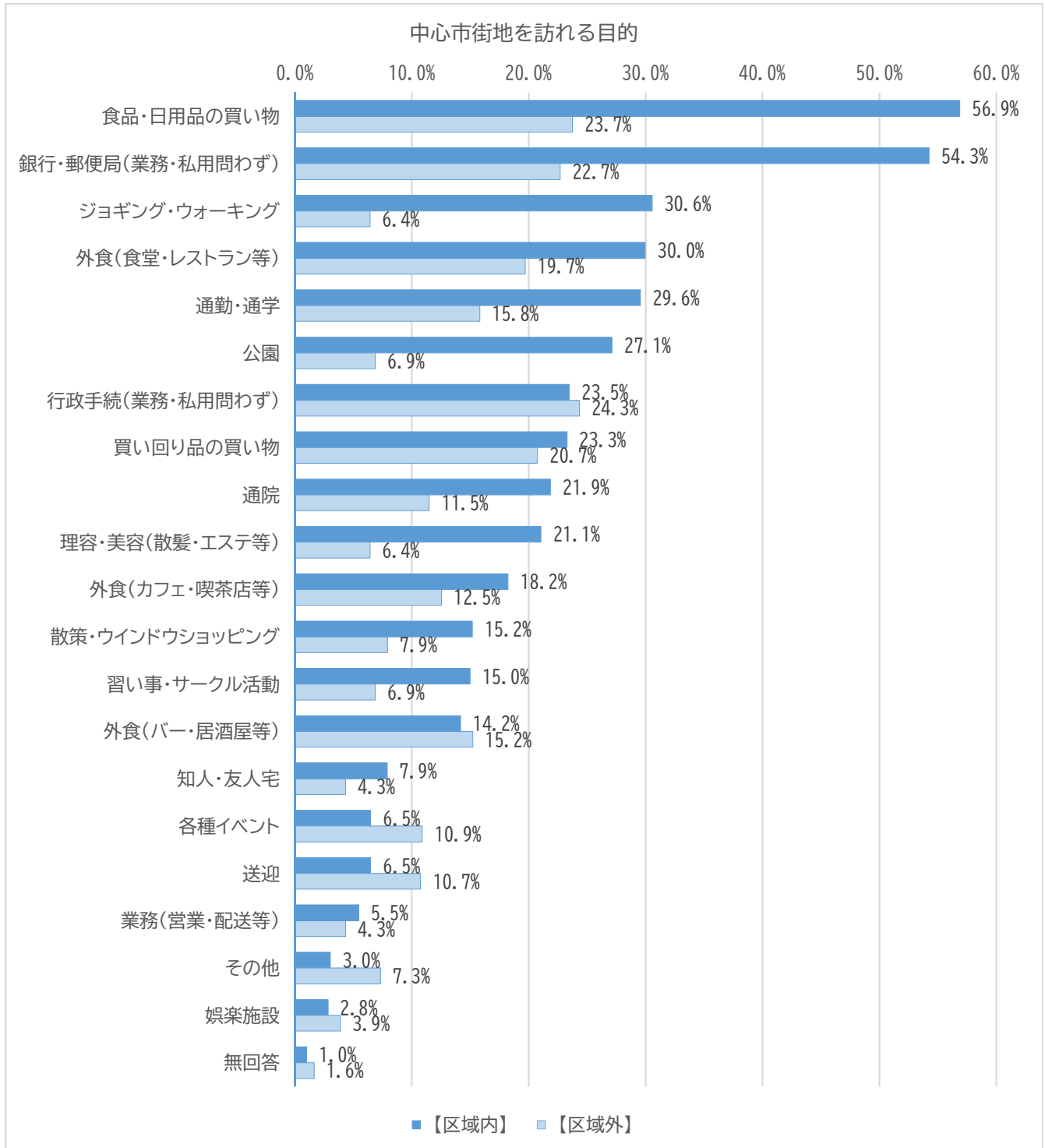


・有効回答数 区内：589 区外：831

中心市街地への来訪頻度	【区内】	【区外】	内外差
ほぼ毎日	38.4%	13.5%	24.9%
週に3日程度	17.3%	7.5%	9.9%
週に1日程度	13.9%	9.1%	4.8%
月に2, 3回程度	8.0%	13.7%	-5.7%
月に1回程度	3.6%	17.0%	-13.4%
年に2~3回程度	2.7%	19.9%	-17.1%
ほとんど/全く訪れない	2.9%	15.9%	-13.0%
無回答	13.2%	3.5%	9.8%

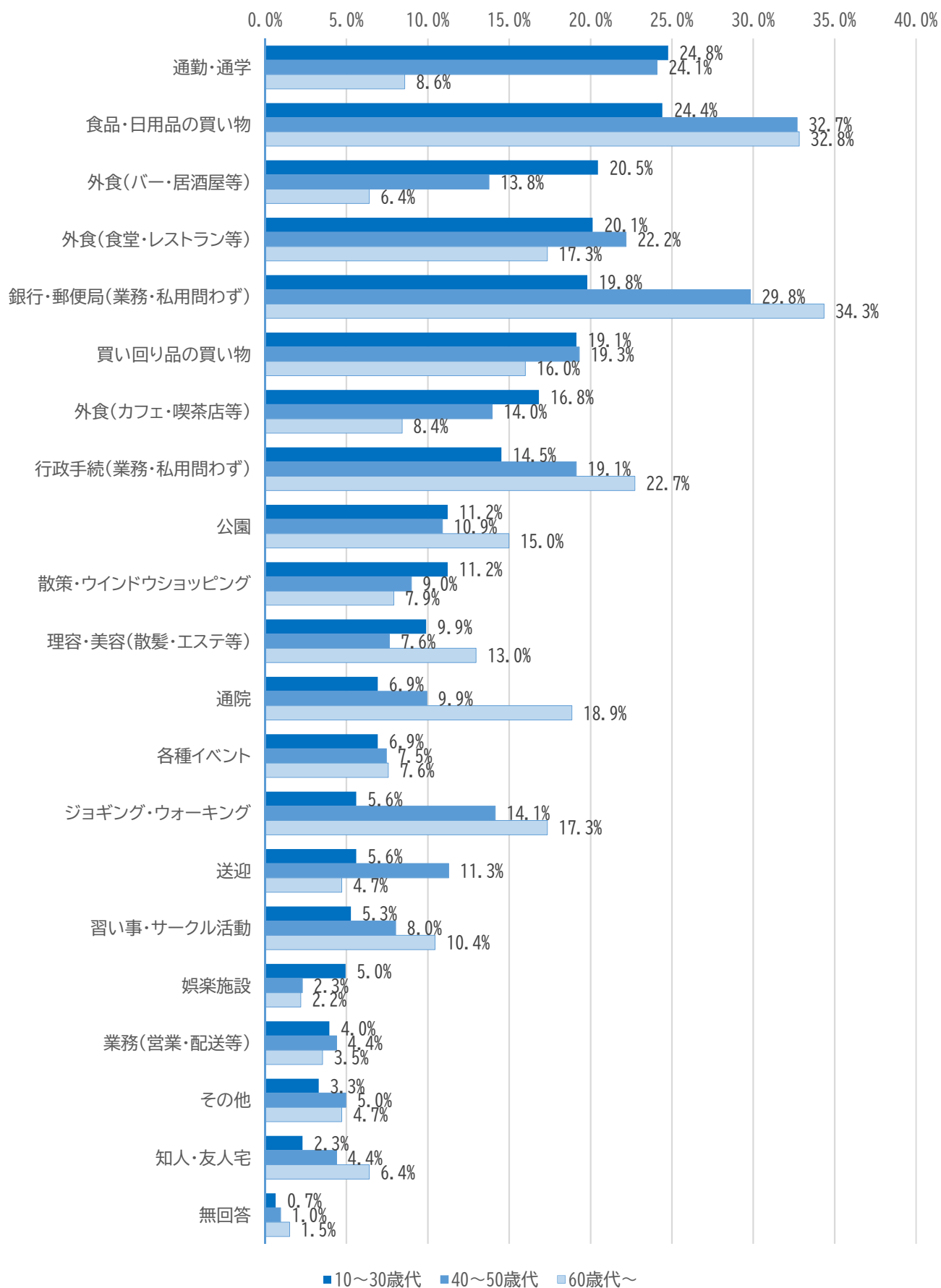
設問文

問16. 問15で「1～6」を選択された方にお聞きします。
 中心市街地を訪れる際の主な活動(目的)について教えてください(中心市街地に居住されている方は中心市街地でされる主な活動(目的)を教えてください)(あてはまる数字すべてに〇印)



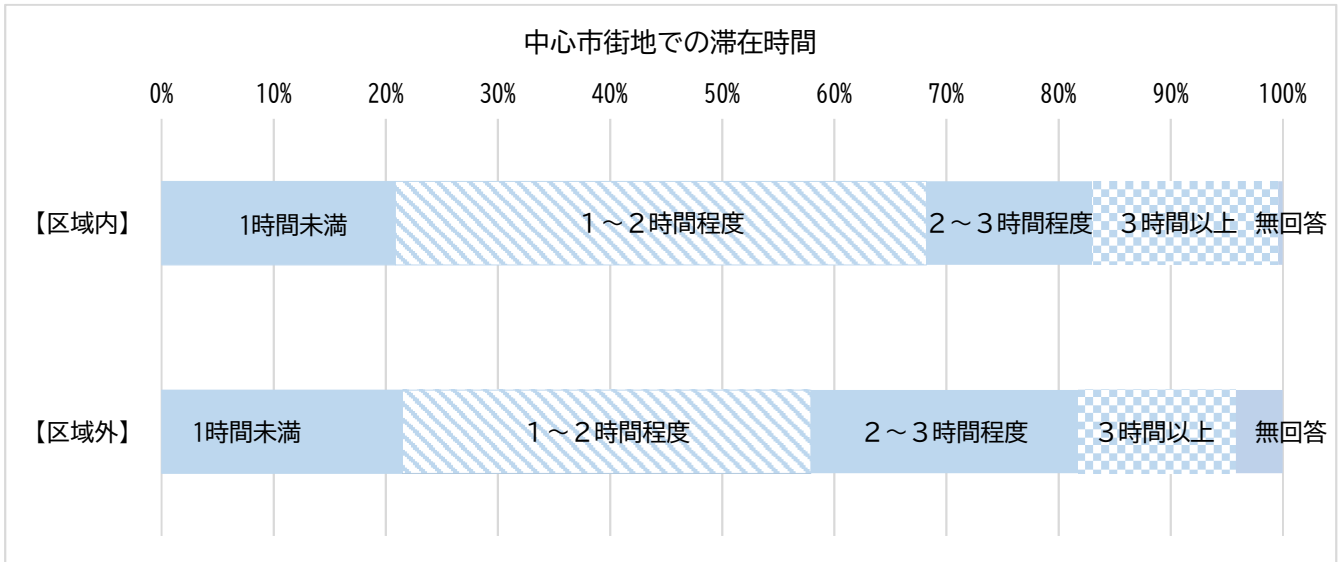
・有効回答数 区域内：494 区域外：670

中心市街地を訪れる目的



設問文

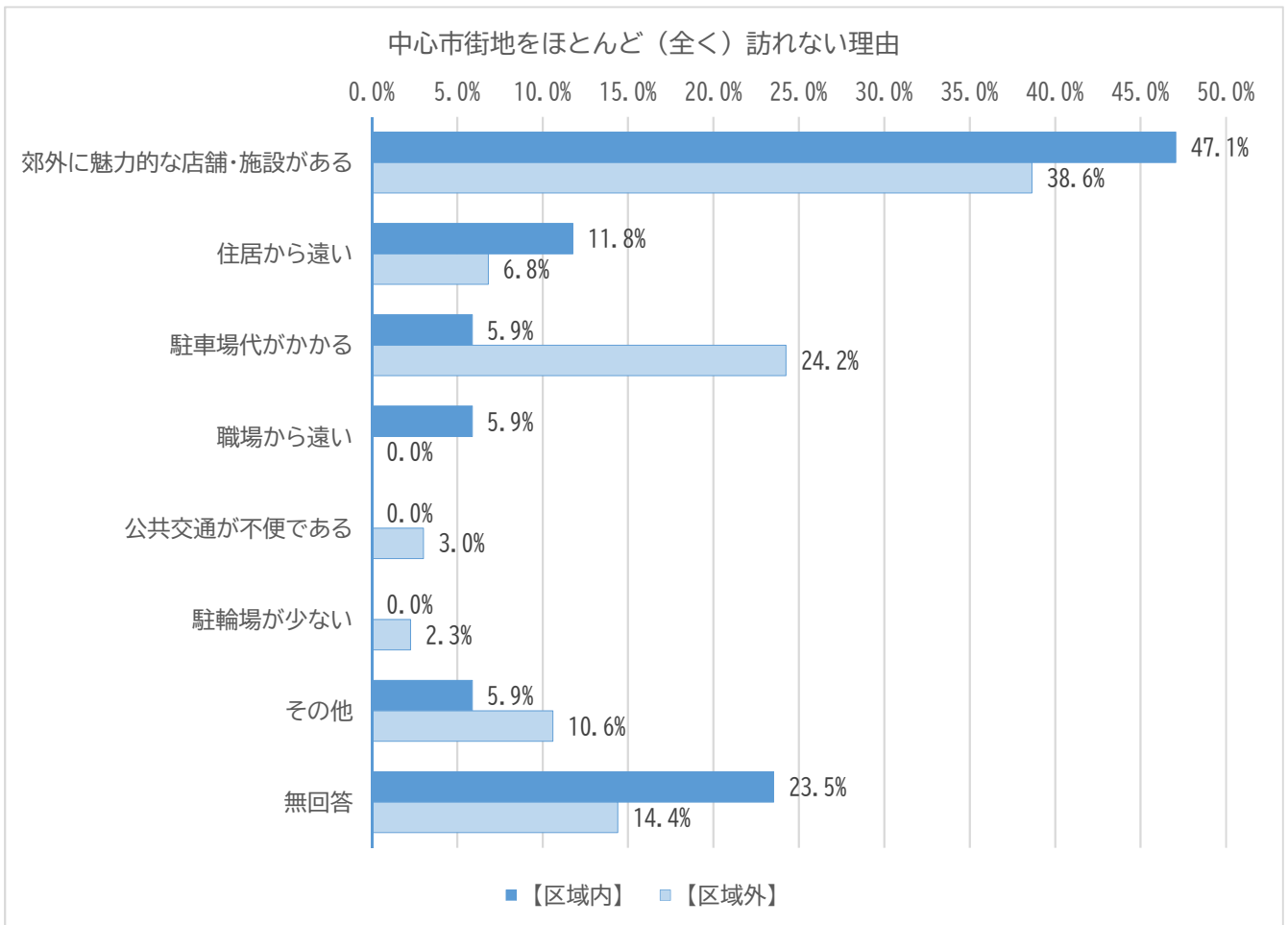
問17. 問15で「1～6」を選択された方にお聞きします。
中心市街地を訪れた際に滞在(活動)している時間について、最も近いものを選択してください。



・有効回答数 区域内：494 区域外：670

設問文

問18. 問15で「7. ほとんど/まったく訪れない」を選択された方にお尋ねします。
生活の中で中心市街地を訪れない理由を教えてください（あてはまる数字1つに〇印）



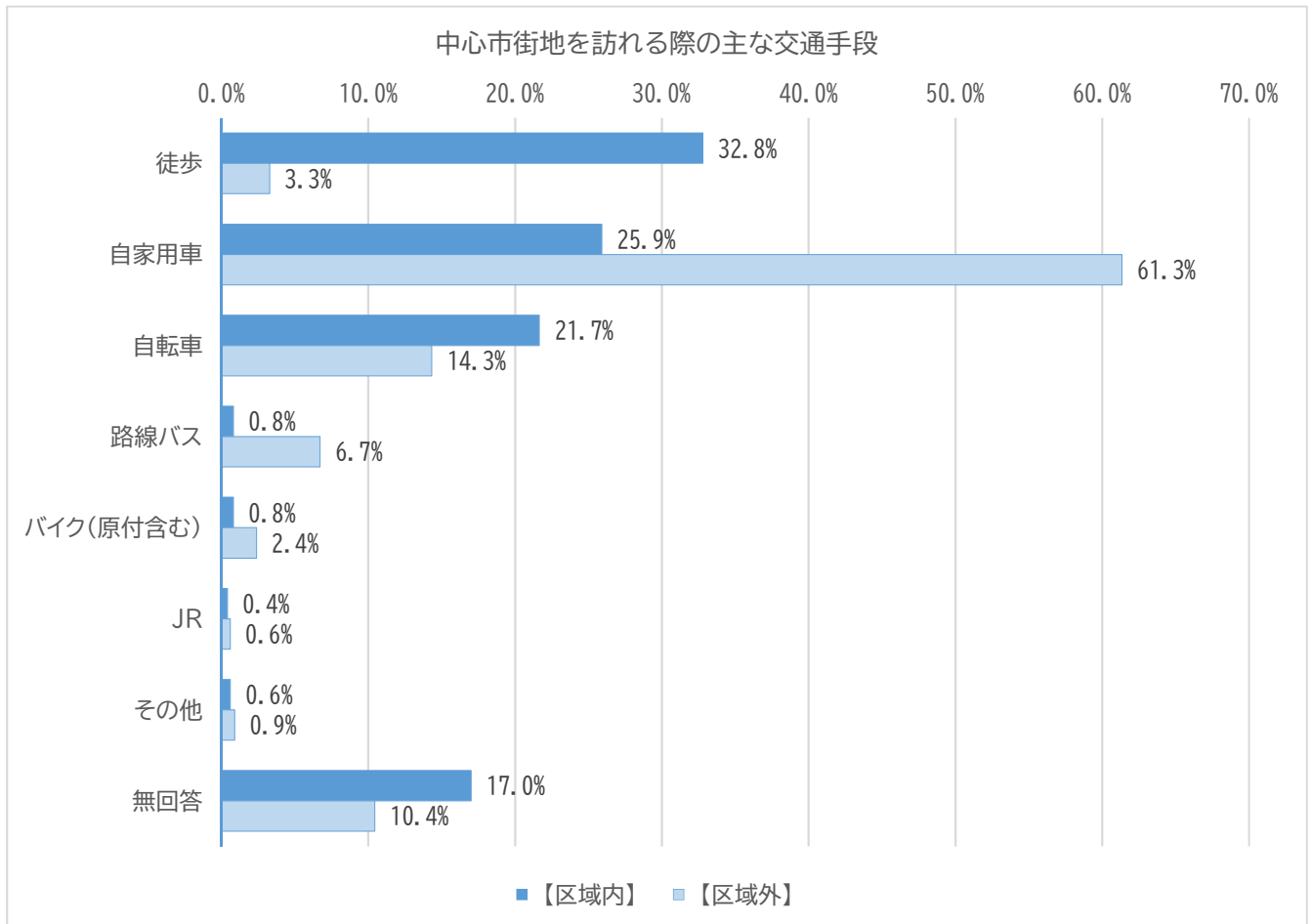
・有効回答数 区域内：17 区域外：132

設問文

問19. 問15で「1～6」を選択された方にお聞きします。

あなたが中心市街地を訪れる際の主な交通手段を教えてください(あてはまる数字1つに〇印)

※複数思い浮かぶ場合は、中心市街地に進入する際に使用する交通手段を選択してください。



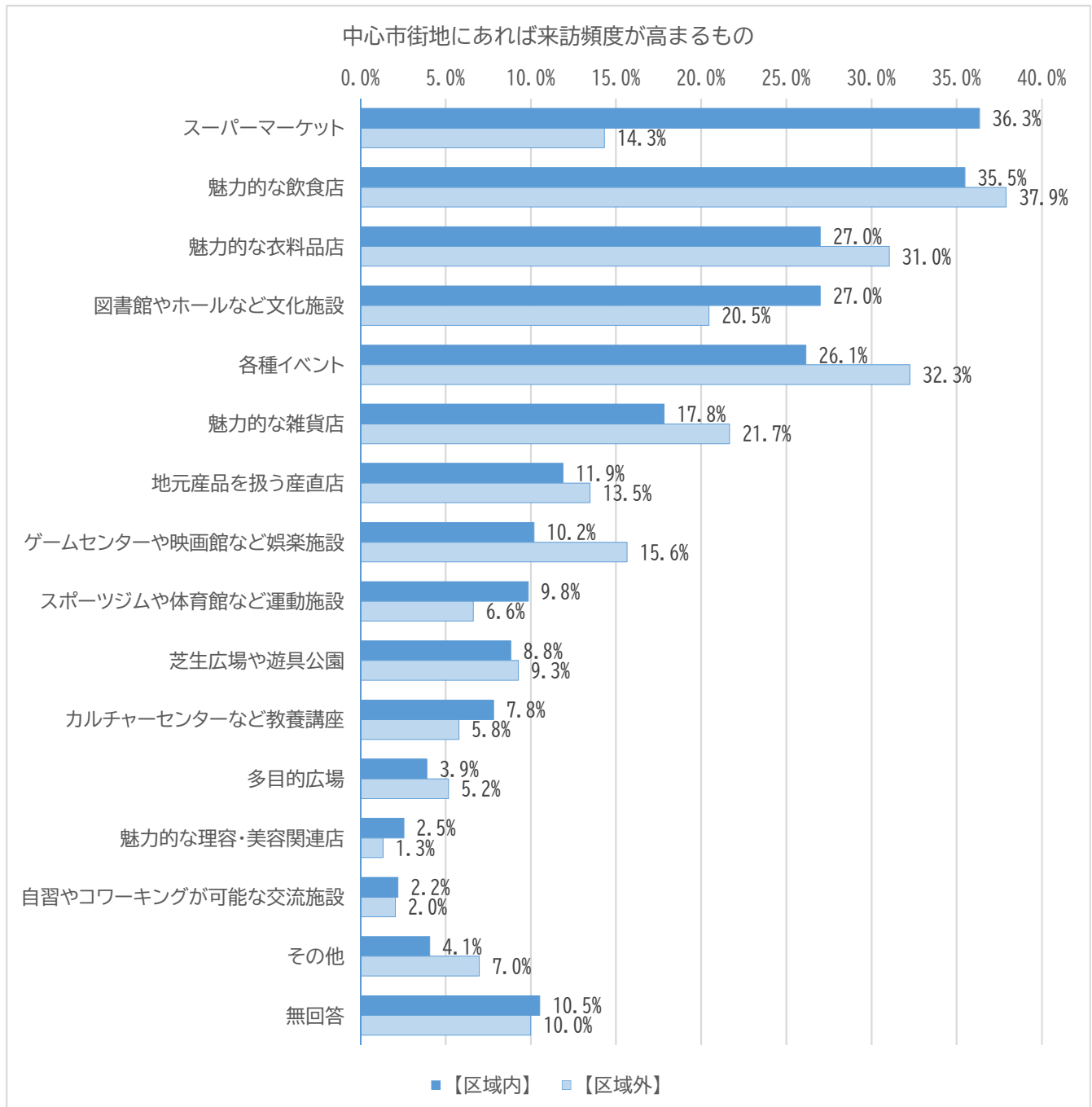
・有効回答数 区域内：494 区域外：670

中心市街地へ求める機能

設問文

問20. あなたが中心市街地で過ごす/活動するとして、何があれば中心市街地を訪れますか。目的となるものを教えてください（あてはまる数字1～3つに○印）

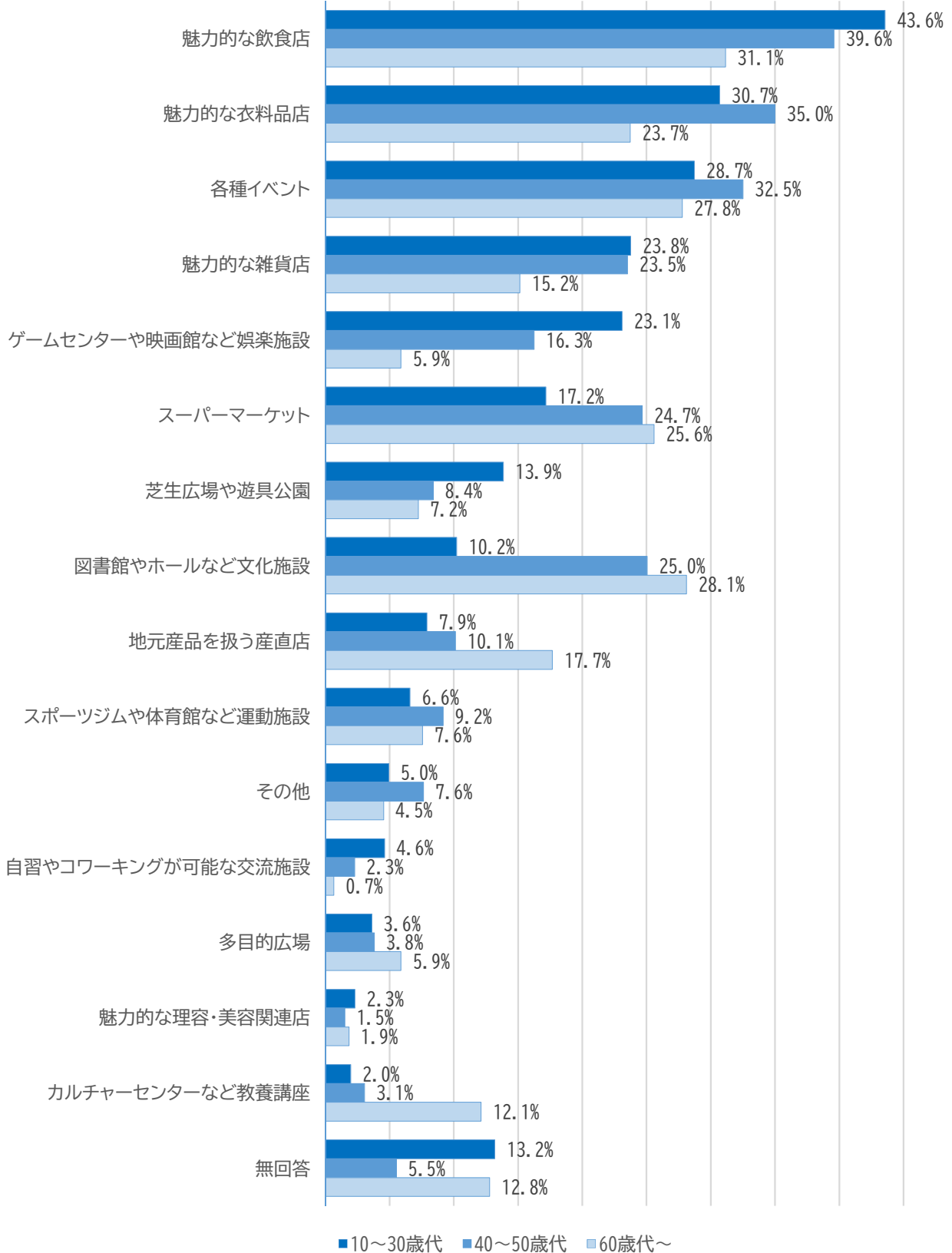
※より来訪/活動頻度が高まると感じる選択肢を選んでください。



・有効回答数 区域内：589 区域外：831

中心市街地にあれば来訪頻度が高まるもの

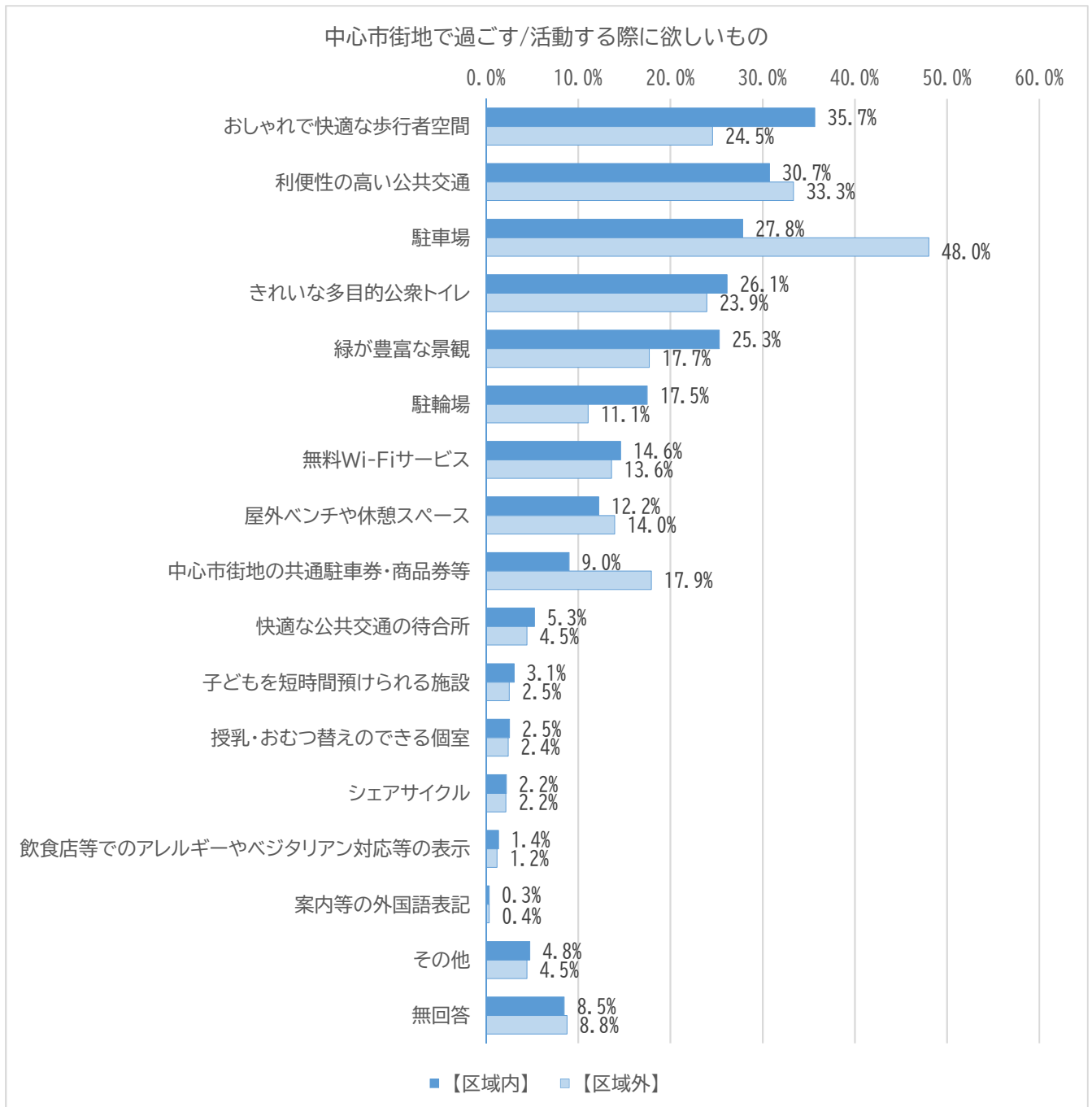
0.0% 5.0% 10.0% 15.0% 20.0% 25.0% 30.0% 35.0% 40.0% 45.0% 50.0%



設問文

問21. あなたが中心市街地で過ごす/活動するとして、欲しいものを教えてください（あてはまる数字1～3つに○印）

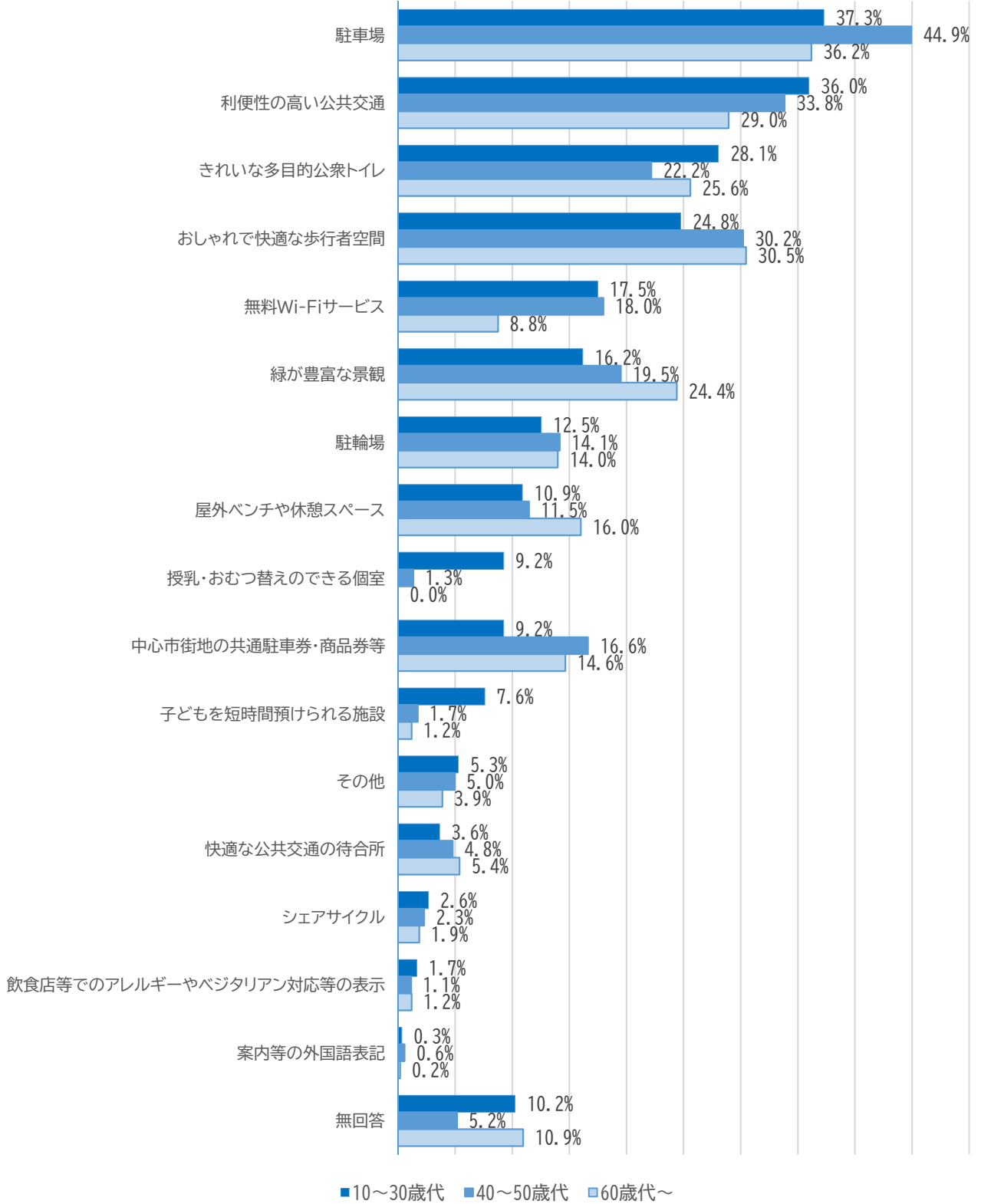
※何が来訪の妨げになっているか、より快適に過ごすには何が必要か、等の観点からお答えください。



・有効回答数 区域内：589 区域外：831

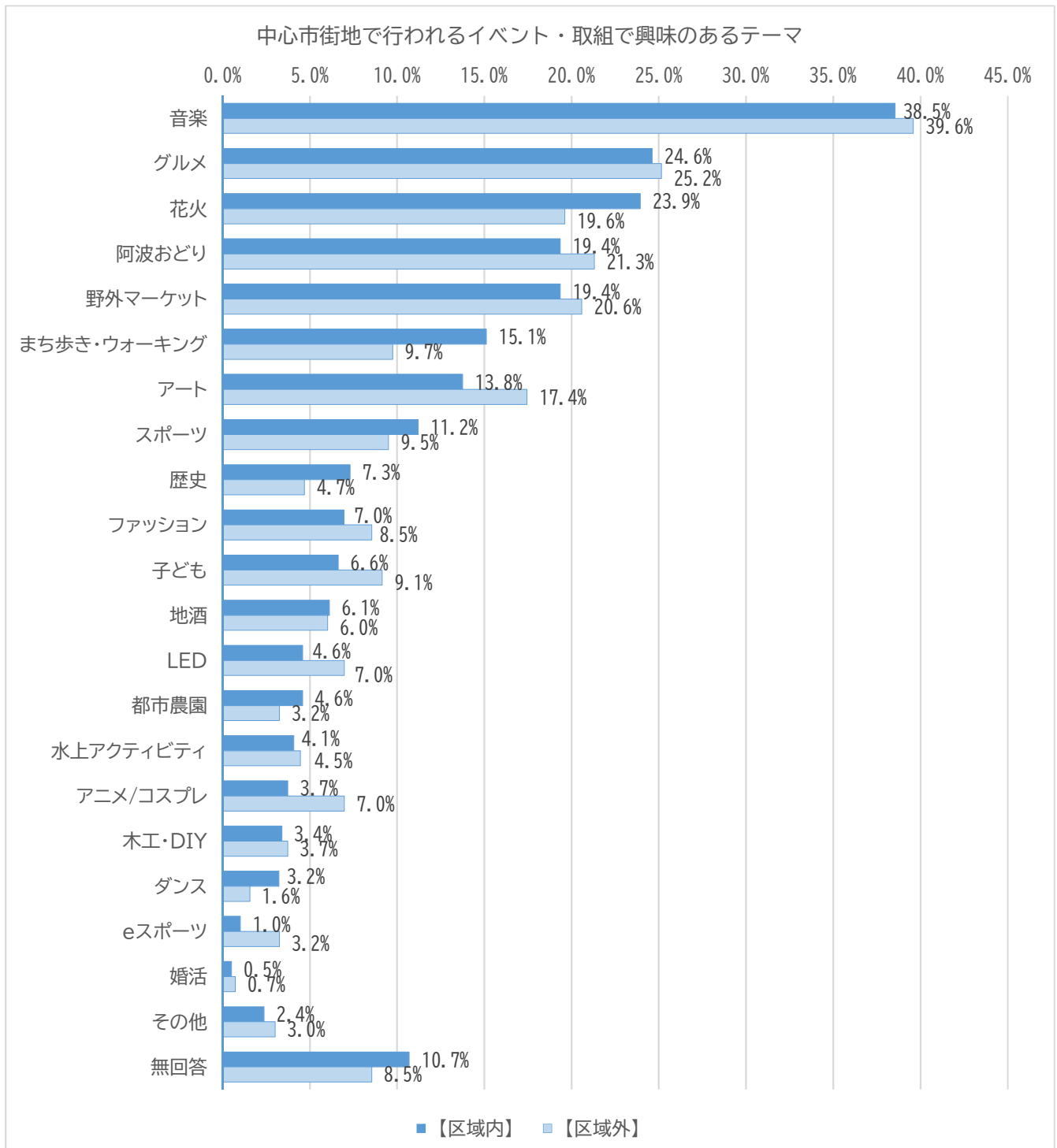
中心市街地で過ごす/活動する際に欲しいもの

0.0% 5.0% 10.0% 15.0% 20.0% 25.0% 30.0% 35.0% 40.0% 45.0% 50.0%



設問文

問22. 中心市街地で行われるイベント／取組のテーマについて、興味があるものを教えてください（主催したいを含む）（あてはまる数字1～3つに○印）

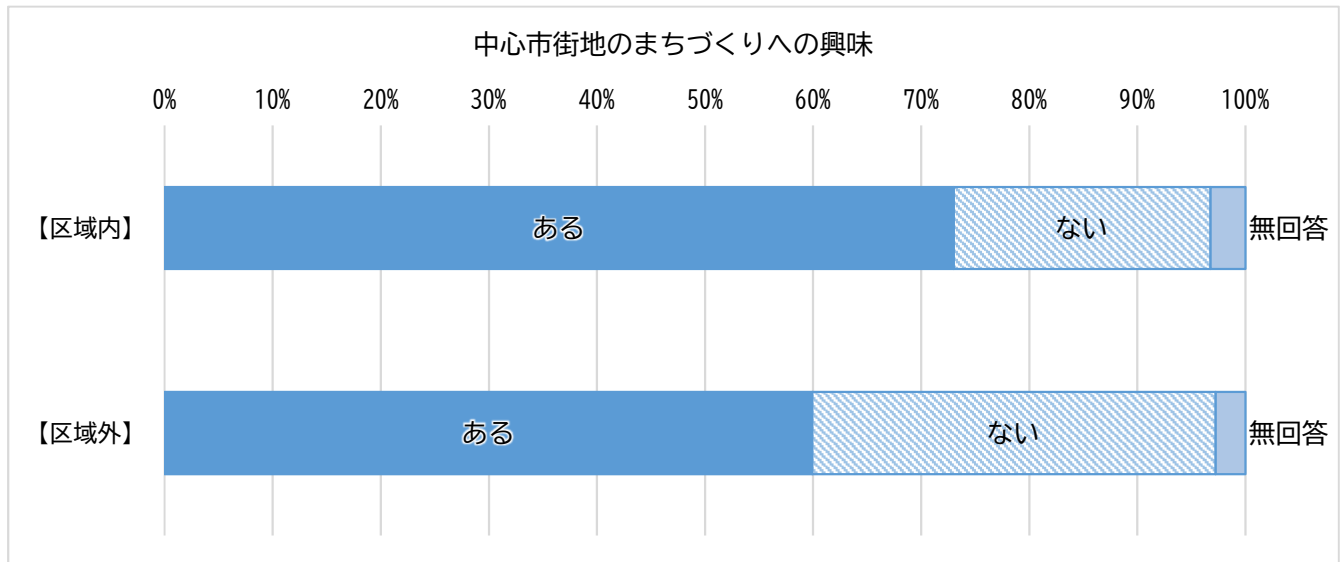


・有効回答数 区域内：589 区域外：831

中心市街地のまちづくりへの興味／まちづくりへの参加の意向

設問文

問24. 中心市街地のまちづくりについて興味があるか教えてください（あてはまる数字1つに○印）



・有効回答数 区域内：589 区域外：831

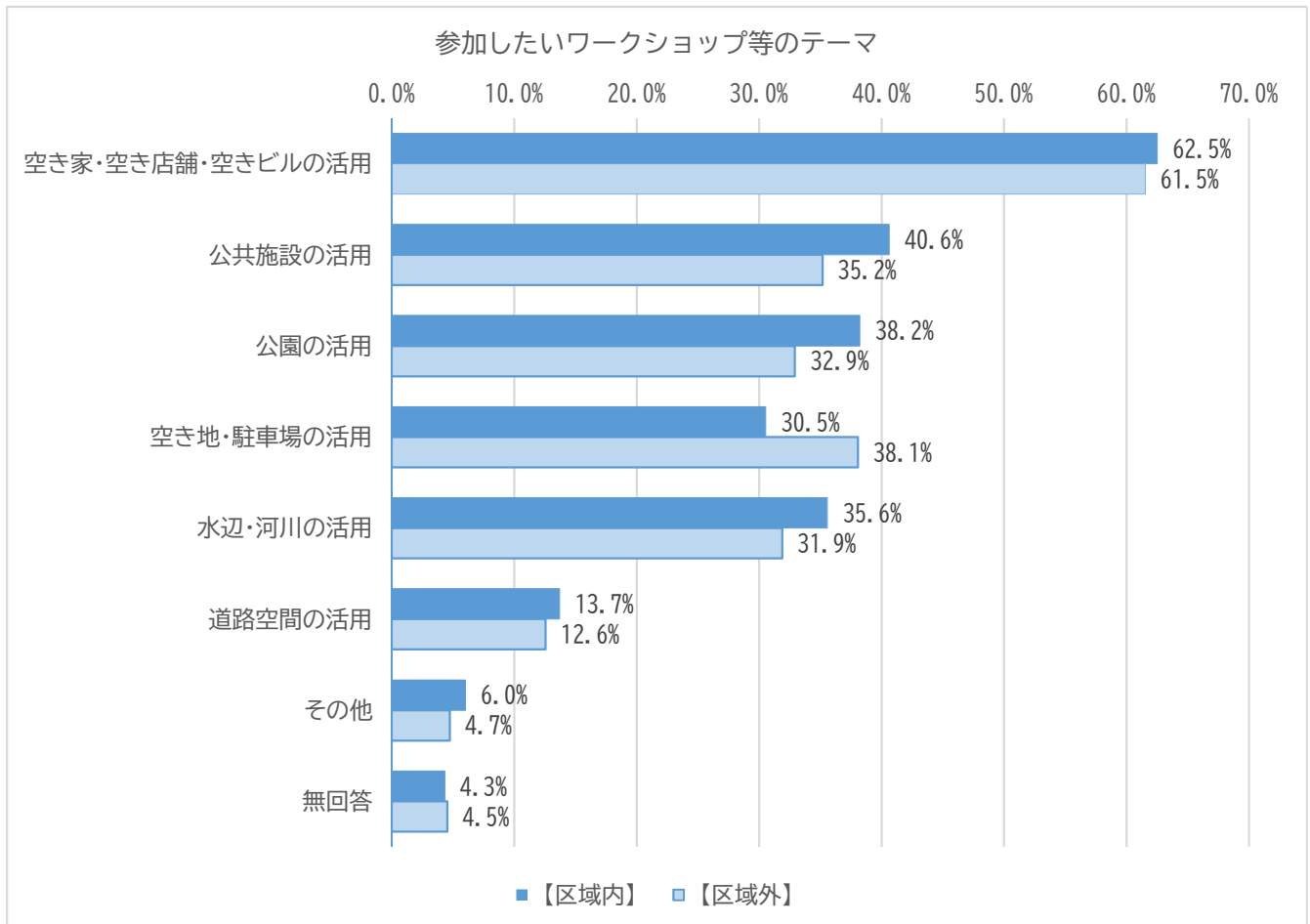
中心市街地のまちづくりへの興味	【区域内】	【区域外】
ある	73.0%	59.9%
ない	23.8%	37.3%
無回答	3.2%	2.8%

設問文

問25. 問24で「1. 興味がある」を選択した方へお聞きします。

徳島市では様々な意見を深く収集するため、中心市街地のまちづくりについて話し合う場（ワークショップ等）を設けることを検討しています。

話し合いのテーマとして、参加したいと思うものを教えてください（あてはまる数字すべてに○印）



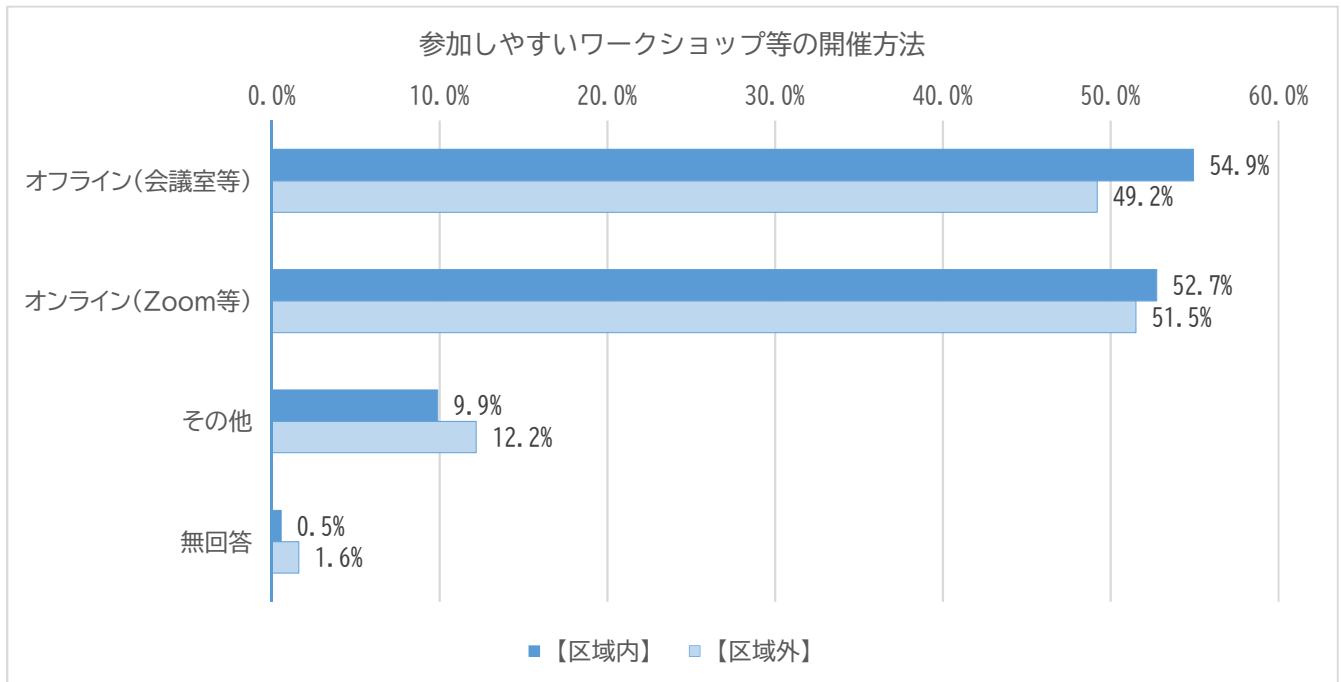
・有効回答数 区域内：430 区域外：498

設問文

問26. 問24で「1. 興味がある」を選択した方へお聞きします。

問25の話し合いに参加する場合に、どのような開催方法であれば参加しやすいか教えてください（あてはまる数字すべてに○印）

※なお、オフラインでの開催は感染症対策を講じた上での開催を想定しています。



・有効回答数 区域内：430 区域外：498