

第4次徳島市総合計画における取組状況  
(次世代につなぐ)

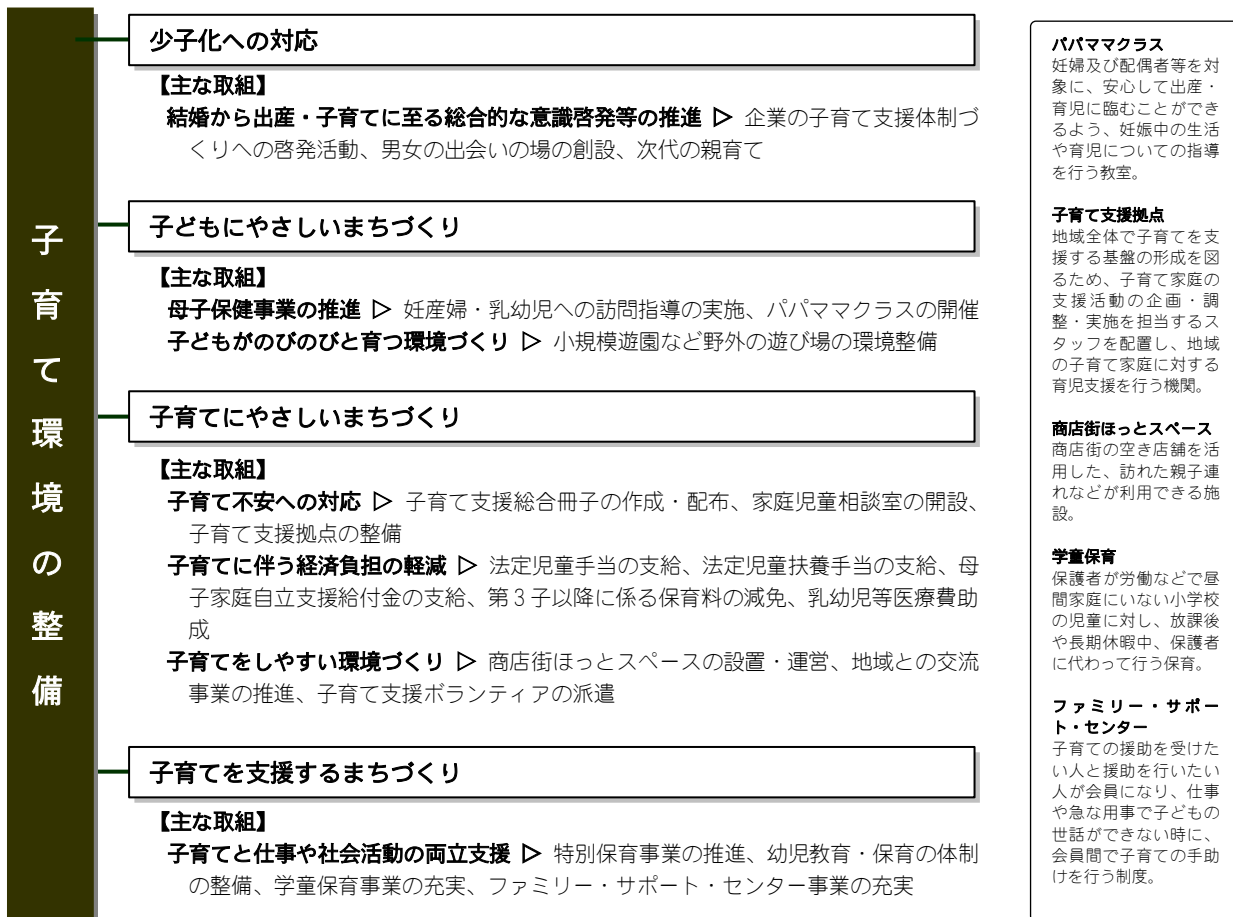


○第4次総合計画における施策指標の達成状況

指標名	設定時 実績値 H18	目標値H28 (当初目標)	実績値 H27	取組の評価	該当 ページ
保育所入所待機児童数 (人)	48	<b>0</b>	36	根強い潜在需要により入所申込 数が大幅に増加傾向にあるため 一部の進展にとどまった。	4
地域における子育て支援拠 点施設の整備箇所数(箇 所)	2	<b>15</b>	8	目標を達成することはできな かったが、未整備区域に整備す ることができた。	4
校(園)舎耐震化率(%)	36.7	<b>100</b>	100	目標を達成した。	5
少年1,000人あたり刑法犯 少年数(人)	9.8	<b>4.0</b> (7.5)	2.6	青少年健全育成活動による非行 防止活動により一定の成果が得 られた。	6
不登校児童の出現率(小学 校)(%)	0.48	<b>0.18</b> (0.30)	0.31	目標は達成できなかったが、減 少傾向にある。	6
不登校生徒の出現率(中学 校)(%)	4.17	<b>1.50</b>	2.12	目標は達成できなかったが、減 少傾向にある。	6

# 1 子育て環境の整備

## ■ 施策の体系と取組内容

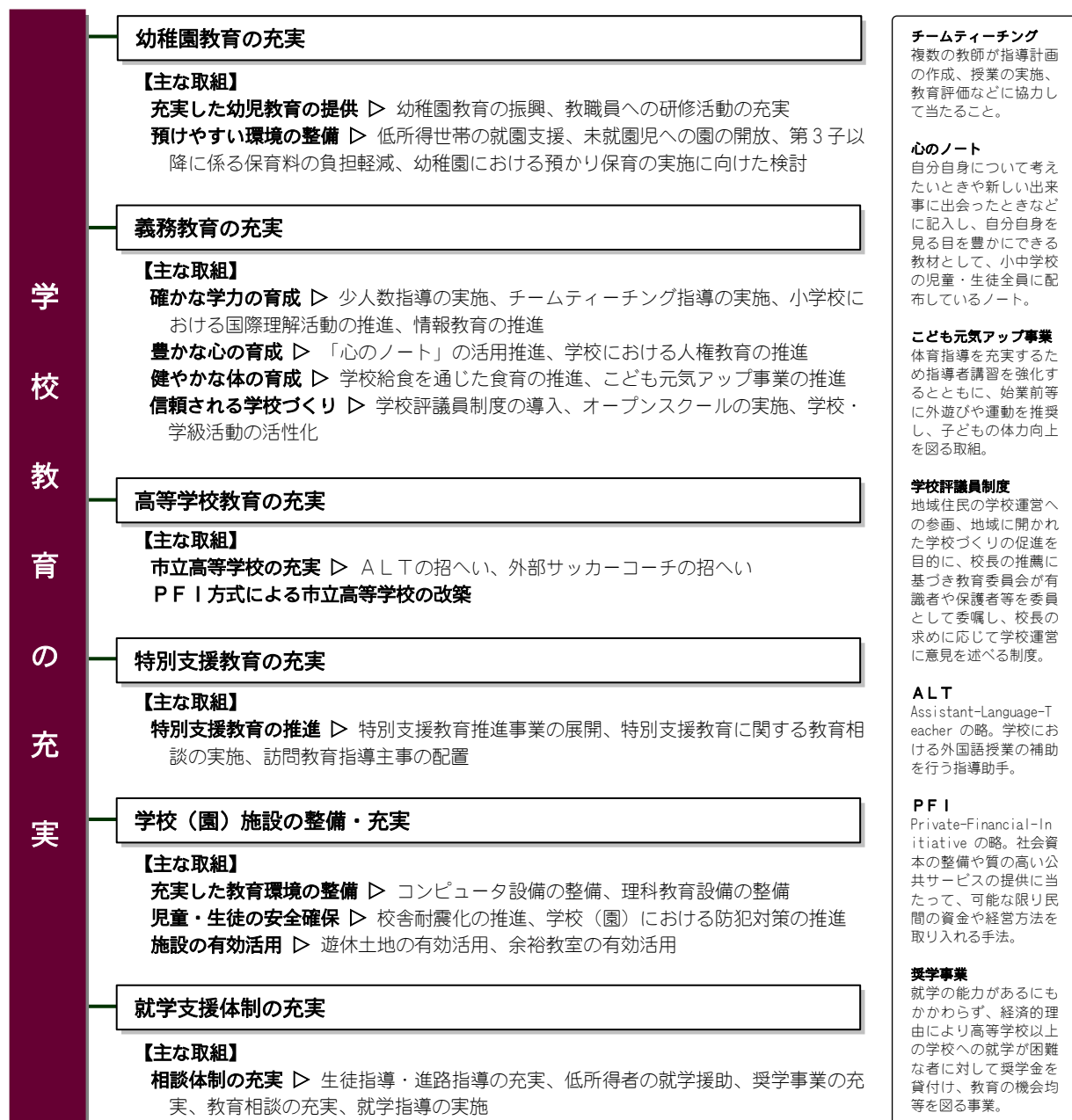


## ■ 施策の指標と目標値

指 標 名	実 績 値			方向性	目 標 値
	H16	H17	H18		H28
保育所入所待機児童数（人）	41	36	48	↘	0
地域における子育て支援拠点の整備箇所数（箇所）	3	2	2	↗	15

## 2 学校教育の充実

### ■ 施策の体系と取組内容

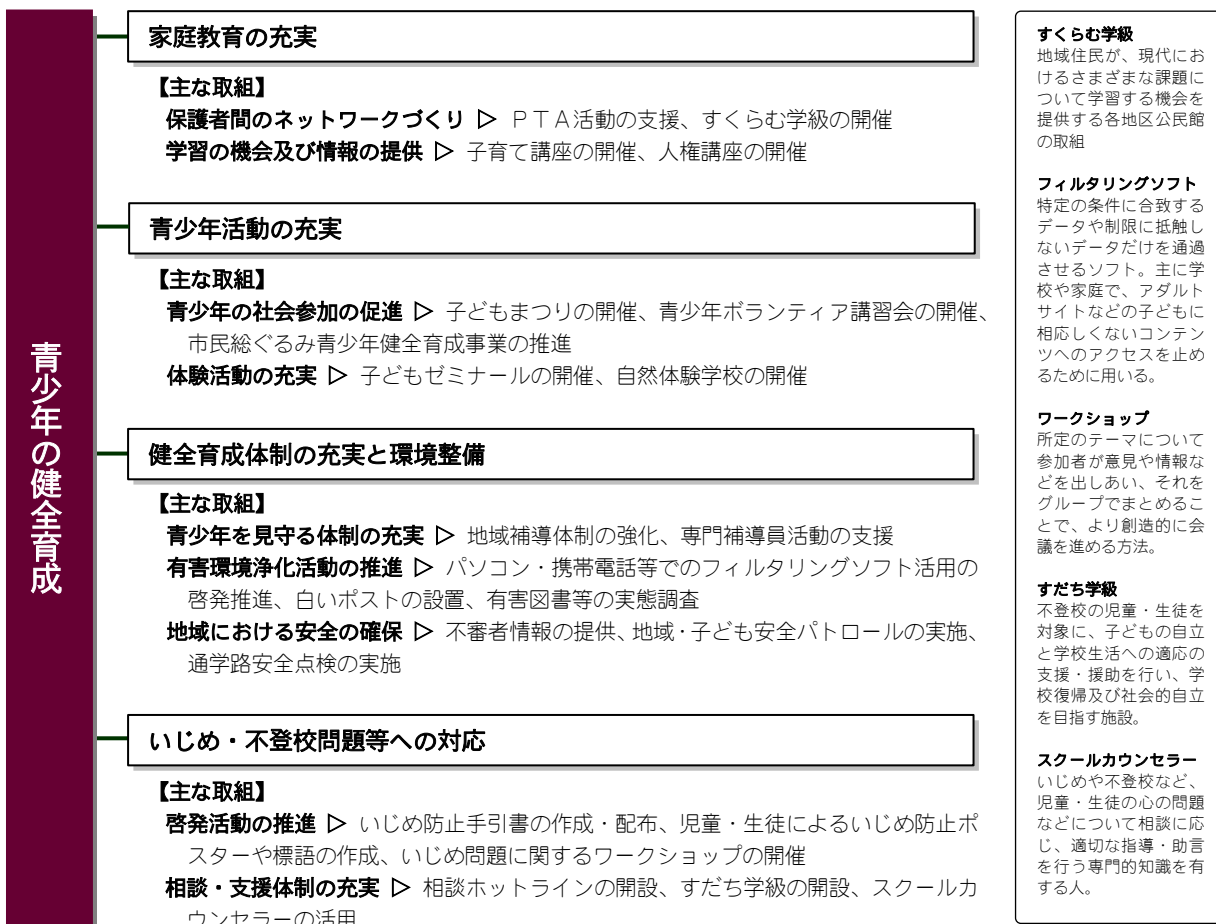


### ■ 施策の指標と目標値

指 標 名	実 績 値			方向性	目 標 値
	H 16	H 17	H 18		H 28
校（園）舎耐震化整備率（％）	0	0	36.7	↗	100

### 3 青少年の健全育成

#### ■ 施策の体系と取組内容



#### ■ 施策の指標と目標値

指 標 名	実 績 値			方向性	目 標 値
	H16	H17	H18		H28
少年1,000人あたり刑法犯少年数(人)	11.6	9.0	9.8	↘	7.5
不登校児童の出現率(小学校)(%)	0.51	0.58	0.48	↘	0.30
不登校生徒の出現率(中学校)(%)	3.52	3.32	4.17	↘	1.50