

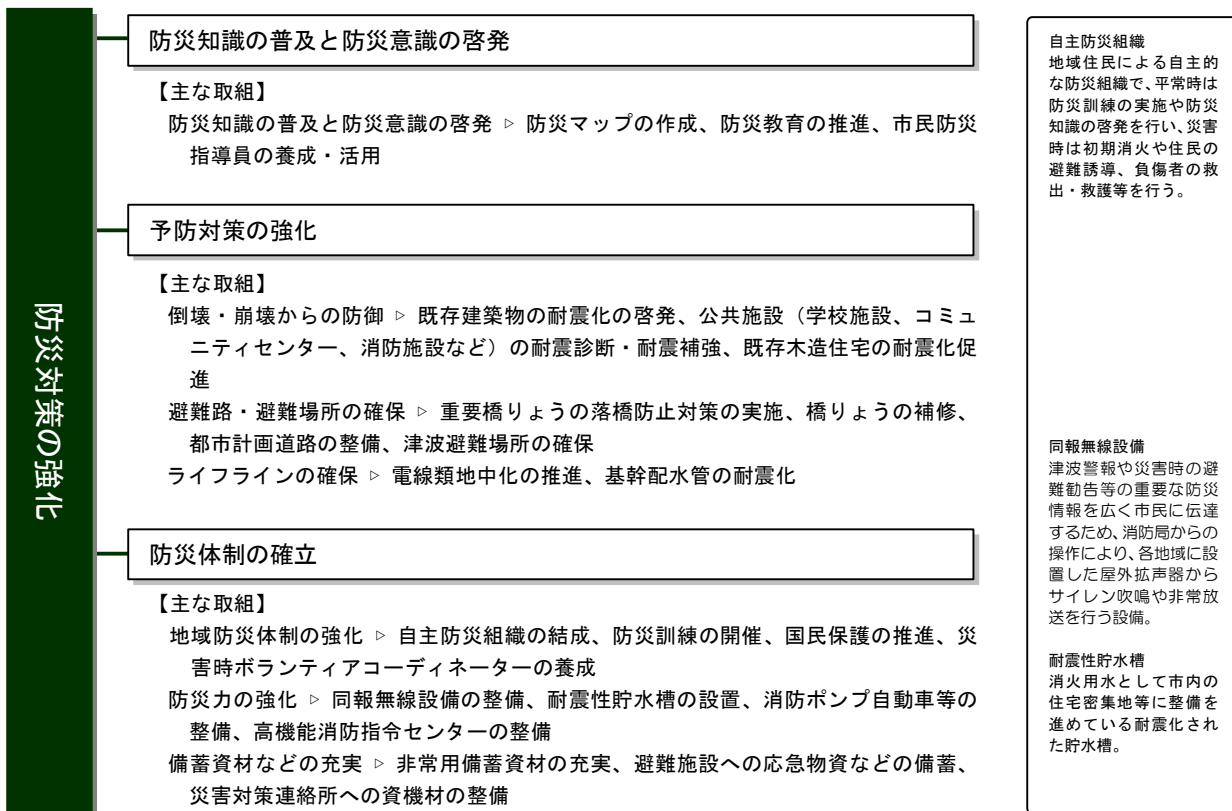
第4次徳島市総合計画における取組状況
(命をまもる)

○第4次総合計画における施策指標の達成状況

指標名	設定時 実績値 H18	目標値H28 (当初目標)	実績値 H27	取組の評価	該当 ページ
自主防災組織結成率(%)	35.4	50.0	45	自主防災組織結成に向けて、広報や啓発などの取組を推進し、微増ではあるが、組織数は増加した。	4
小学校備蓄箇所率(%)	19.4	100	100	達成した。	4
災害対策連絡所備蓄箇所率(%)	21.4	100	100	達成した。	4
災害時ボランティアコーディネーター数(人)	74	200	271	大きな成果があった。	4
防災拠点(旧耐震基準)の耐震化率(%)	20.8	100	100	達成した。	4
市民防災研修会参加人数(人)	205 (H25)	230	215	相当の進展があった。引き続き、市民の防災意識を高めるための魅力ある研修会に向け、取り組みを推進していきたい。	-
消防団員数の充足率(%)	96.6	100	94.7	全国的に消防団員のサラリーマン化が進展するなか、目標を達成することはできなかったが、90%以上の高い充足率を維持している。	5
AEDの使用を含めた応急手当の実施できる市民の割合(%)	10.8	20.0	21.1	想定を超える大きな成果があった。	5
単身高齢者世帯への住宅防火訪問実施率(%)	12.9 (H19)	100	102.4	当初目標を平成27年度に達成した。当初の想定を超える事業成果を得ることができた。	5
地域医療機関から市民病院への患者紹介率(%)	52.1	77.4 (60.0)	77.8	達成した。	6
市民病院における患者の平均在院日数(日)	14.4	11.2	11.0	達成した。	6

1 防災対策の強化

■ 施策の体系と取組内容

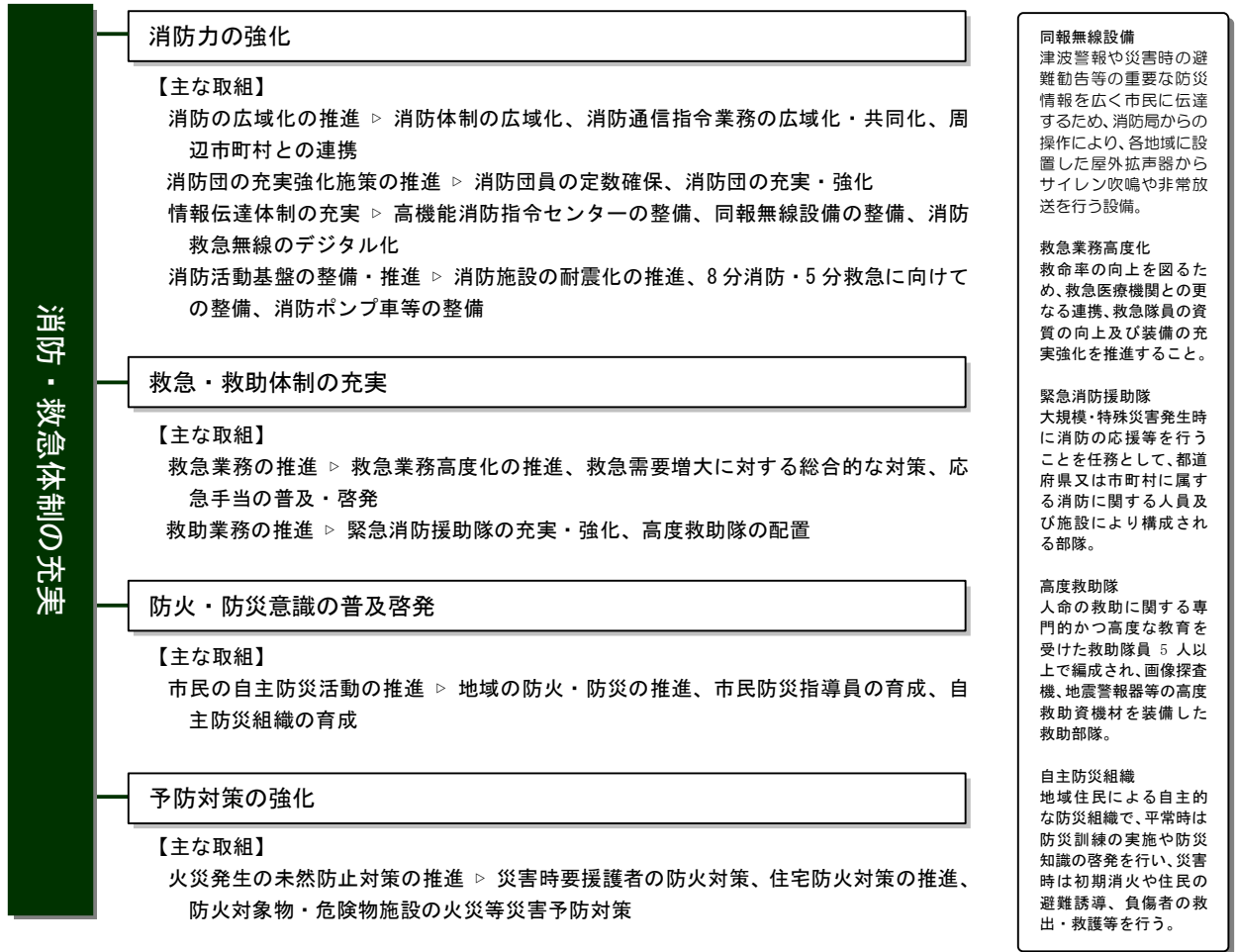


■ 施策の指標と目標値

指 標 名	実 績 値			方向性	目 標 値
	H16	H17	H18		H28
自主防災組織結成率（％）	31.1	34.0	35.4	↗	50
小学校備蓄箇所率（％）	-	9.7	19.4	↗	100
災害対策連絡所備蓄箇所率（％）	-	-	21.4	↗	100
災害時ボランティアコーディネーター数（人）	-	40	74	↗	200
防災拠点（旧耐震基準）の耐震化率（％）	-	-	20.8	↗	100

2 消防・救急体制の充実

■ 施策の体系と取組内容

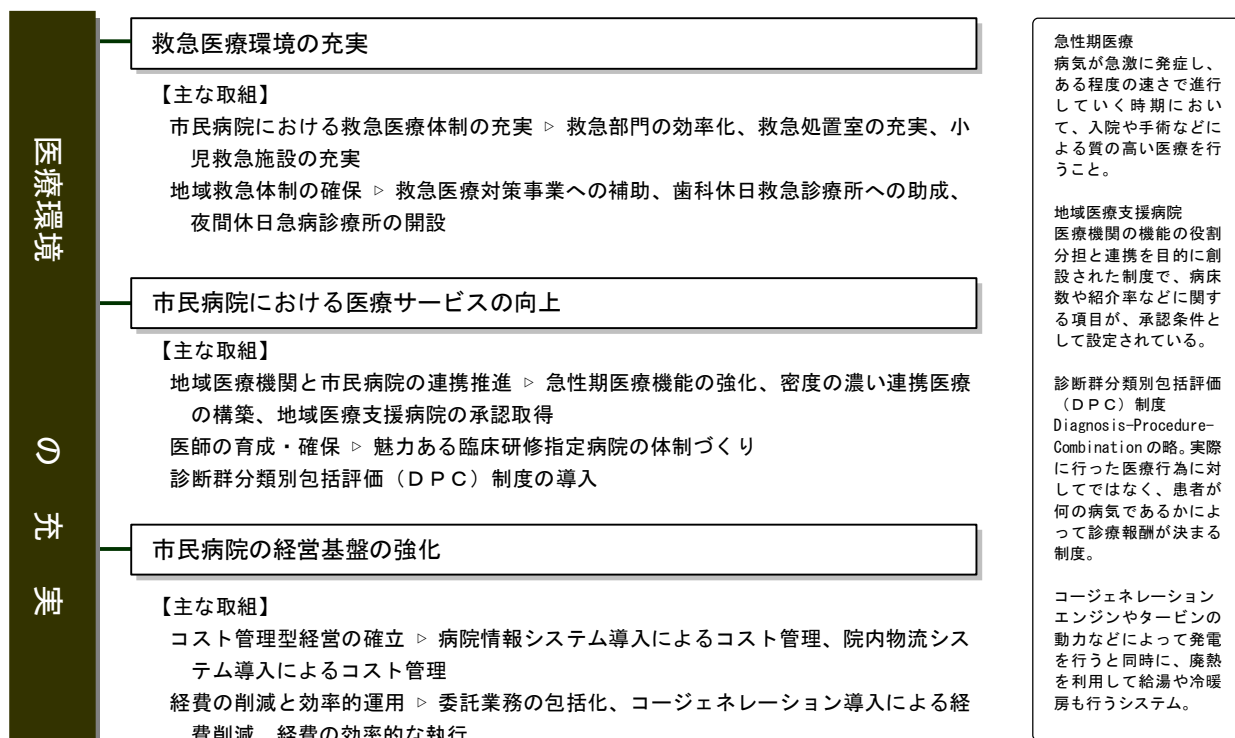


■ 施策の指標と目標値

指 標 名	実 績 値			方向性	目 標 値
	H16	H17	H18		H28
消防団員数の充足率（％）	88.3	94.7	96.6	↗	100
AEDの使用を含めた応急手当の実施できる市民の割合（％）	8.5	9.5	10.8	↗	20
単身高齢者世帯への住宅防火訪問実施率（％）	-	-	-	↗	100

3 医療環境の充実

■ 施策の体系と取組内容



■ 施策の指標と目標値

指 標 名	実 績 値			方向性	目 標 値
	H16	H17	H18		H28
地域医療機関から市民病院への患者紹介率（%）	44.5	42.1	52.1	↗	60.0
市民病院における患者の平均在院日数（日）	18.2	15.9	14.4	↘	11.2